



Diário Oficial do **MUNICÍPIO**

Prefeitura Municipal de Chorrochó

1


Terça-feira • 28 de Março de 2017 • Ano IX • Nº 409

Esta edição encontra-se no site: www.chorrocho.ba.io.org.br em servidor certificado ICP-BRASIL

Prefeitura Municipal de Chorrochó publica:

- Relatório Resumido da Execução Orçamentária – 1º Bimestre 2017

Imprensa Oficial



Gestão transparente.
Os atos do gestor são publicados
no Diário Oficial próprio do município.

autonomia
Modernidade
Transparência

Gestor - Humberto Gomes Ramos / Secretário - Governo / Editor - Ass. de Comunicação
Chorrochó - BA

CERTIFICAÇÃO DIGITAL: REKMK7X+JAMU4IHZRVUMVQ

Relatório Resumido da Execução Orçamentária



Município de Chorrochó - BA
RELATÓRIO RESUMIDO DA EXECUÇÃO ORÇAMENTÁRIA
BALANÇO ORÇAMENTÁRIO
ORÇAMENTOS FISCAL E DA SEGURIDADE SOCIAL
JANEIRO A FEVEREIRO 2017/BIMESTRE JANEIRO - FEVEREIRO

RREO - ANEXO 1 (LRF, Art. 52, inciso I, alíneas "a" e "b" do inciso II e § 1º)

R\$ 1,00

RECEITAS	PREVISÃO INICIAL	PREVISÃO ATUALIZADA (a)	RECEITAS REALIZADAS				SALDO A REALIZAR (a - c)
			No Bimestre (b)	% (b/a)	Até o Bimestre (c)	% (c/a)	
RECEITAS (EXCETO INTRA-ORÇAMENTÁRIAS) (I)	27.200.000,00	27.200.000,00	4.688.673,54	17,24	4.688.673,54	17,24	22.511.326,46
RECEITAS CORRENTES	26.900.000,00	26.900.000,00	4.673.381,42	17,37	4.673.381,42	17,37	22.226.618,58
RECEITA TRIBUTÁRIA	1.034.400,00	1.034.400,00	54.345,24	5,25	54.345,24	5,25	980.054,76
IMPOSTOS	988.500,00	988.500,00	44.546,20	4,51	44.546,20	4,51	943.953,80
TAXAS	45.900,00	45.900,00	9.799,04	21,35	9.799,04	21,35	36.100,96
RECEITA PATRIMONIAL	151.900,00	151.900,00	41.178,37	27,11	41.178,37	27,11	110.721,63
RECEITAS DE VALORES MOBILIÁRIOS	151.900,00	151.900,00	41.178,37	27,11	41.178,37	27,11	110.721,63
RECEITA DE SERVIÇOS	52.000,00	52.000,00	986,10	1,90	986,10	1,90	51.013,90
TRANSFERÊNCIAS CORRENTES	25.601.600,00	25.601.600,00	4.574.641,30	17,87	4.574.641,30	17,87	21.026.958,70
TRANSFERÊNCIAS INTERGOVERNAMENTAIS	25.586.600,00	25.586.600,00	4.574.641,30	17,88	4.574.641,30	17,88	21.011.958,70
TRANSF. DE CONV.	15.000,00	15.000,00	0,00	0,00	0,00	0,00	15.000,00
OUTRAS RECEITAS CORRENTES	60.100,00	60.100,00	2.230,41	3,71	2.230,41	3,71	57.869,59
MULTAS E JUROS DE MORA	39.900,00	39.900,00	116,58	0,29	116,58	0,29	39.783,42
RECEITA DA DIVIDA ATIVA	15.200,00	15.200,00	1.224,33	8,05	1.224,33	8,05	13.975,67
RECEITAS DIVERSAS	5.000,00	5.000,00	889,50	17,79	889,50	17,79	4.110,50
RECEITAS DE CAPITAL	300.000,00	300.000,00	15.292,12	5,10	15.292,12	5,10	284.707,88
TRANSFERÊNCIAS DE CAPITAL	300.000,00	300.000,00	15.292,12	5,10	15.292,12	5,10	284.707,88
TRANSFERÊNCIAS INTERGOVERNAMENTAIS	300.000,00	300.000,00	15.292,12	5,10	15.292,12	5,10	284.707,88
RECEITAS (INTRA-ORÇAMENTÁRIAS) (II)	—	—	—	—	—	—	—
SUBTOTAL DAS RECEITAS (III) = (I + II)	27.200.000,00	27.200.000,00	4.688.673,54	17,24	4.688.673,54	17,24	22.511.326,46
OPERAÇÕES DE CRÉDITO - REFINANCIAMENTO (IV)	0,00	0,00	0,00	0,00	0,00	0,00	0,00
Operações de Crédito Internas	0,00	0,00	0,00	0,00	0,00	0,00	0,00
Mobiliária	0,00	0,00	0,00	0,00	0,00	0,00	0,00
Contratual	0,00	0,00	0,00	0,00	0,00	0,00	0,00
Operações de Crédito Externas	0,00	0,00	0,00	0,00	0,00	0,00	0,00
Mobiliária	0,00	0,00	0,00	0,00	0,00	0,00	0,00

Continua 1/3



Município de Chorrochó - BA
RELATÓRIO RESUMIDO DA EXECUÇÃO ORÇAMENTÁRIA
BALANÇO ORÇAMENTÁRIO
ORÇAMENTOS FISCAL E DA SEGURIDADE SOCIAL
JANEIRO A FEVEREIRO 2017/BIMESTRE JANEIRO - FEVEREIRO

Continuação 2/3

RECEITAS	PREVISÃO INICIAL	PREVISÃO ATUALIZADA (a)	RECEITAS REALIZADAS				SALDO A REALIZAR (a - c)
			No Bimestre (b)	% (b/a)	Até o Bimestre (c)	% (c/a)	
OPERAÇÕES DE CRÉDITO - REFINANCIAMENTO (IV)	0,00	0,00	0,00	0,00	0,00	0,00	0,00
Contratual	0,00	0,00	0,00	0,00	0,00	0,00	0,00
SUBTOTAL COM REFINANCIAMENTO (V) = (III + IV)	27.200.000,00	27.200.000,00	4.688.673,54	17,24	4.688.673,54	17,24	22.511.326,46
DEFICIT (VI)	—	—	—	—	—	—	—
TOTAL (VII) = (V + VI)	27.200.000,00	27.200.000,00	4.688.673,54	17,24	4.688.673,54	17,24	22.511.326,46
SALDO DE EXERCÍCIOS ANTERIORES (UTILIZADOS PARA CRÉDITOS ADICIONAIS)	—	0,00	—	—	0,00	—	—
Superávit Financeiro	—	0,00	—	—	0,00	—	—
Reabertura de Créditos Adicionais	—	0,00	—	—	0,00	—	—

DESPESAS	DOTAÇÃO INICIAL (c)	DOTAÇÃO ATUALIZADA (e)	DESPESAS EMPENHADAS		SALDO (g) = (e-f)	DESPESAS LIQUIDADAS		SALDO (i) = (e-h)	DESPESAS PAGAS ATÉ O BIMESTRE (j)
			No Bimestre	Até o Bimestre (f)		No Bimestre	Até o Bimestre (h)		
DESPESAS (EXCETO INTRA-ORÇAMENTÁRIAS) (VIII)	27.200.000,00	27.200.000,00	19.382.159,09	19.382.159,09	7.817.840,91	3.557.034,29	3.557.034,29	23.642.965,71	3.327.210,84
DESPESAS CORRENTES	25.778.412,00	25.685.612,00	19.056.579,09	19.056.579,09	6.629.032,91	3.483.730,98	3.483.730,98	22.201.881,02	3.261.607,53
DESPESAS DE PESSOAL E ENCARGOS	14.774.875,00	15.058.975,00	13.965.092,80	13.965.092,80	1.093.882,20	2.456.467,74	2.456.467,74	12.602.507,26	2.277.292,85
PESSOAL E ENCARGOS SOCIAIS	1.022.000,00	1.022.000,00	770.000,00	770.000,00	252.000,00	106.176,82	106.176,82	915.823,19	106.176,82
JUROS E ENCARGOS DA DÍVIDA	5.400,00	5.400,00	0,00	0,00	5.400,00	0,00	0,00	5.400,00	0,00
OUTRAS DESPESAS CORRENTES	9.976.137,00	9.599.237,00	4.321.486,29	4.321.486,29	5.277.750,71	921.086,42	921.086,42	8.678.150,58	878.217,86
DESPESAS DE CAPITAL	1.141.588,00	1.234.388,00	325.580,00	325.580,00	908.808,00	73.303,31	73.303,31	1.161.084,69	65.523,31
Investimentos	55.000,00	55.000,00	7.800,00	7.800,00	47.200,00	0,00	0,00	55.000,00	0,00
INVESTIMENTOS	986.588,00	869.388,00	7.780,00	7.780,00	861.608,00	7.780,00	7.780,00	861.608,00	0,00
AMORTIZAÇÃO DA DÍVIDA	100.000,00	310.000,00	310.000,00	310.000,00	0,00	65.523,31	65.523,31	244.476,69	65.523,31
RESERVA DE CONTINGÊNCIA	280.000,00	280.000,00	0,00	0,00	280.000,00	0,00	0,00	280.000,00	0,00
RESERVA DE CONTINGÊNCIA	280.000,00	280.000,00	0,00	0,00	280.000,00	0,00	0,00	280.000,00	0,00
DESPESAS (INTRA-ORÇAMENTÁRIAS) (IX)	—	—	—	—	—	—	—	—	—
SUBTOTAL DAS DESPESAS (X) = (VIII + IX)	27.200.000,00	27.200.000,00	19.382.159,09	19.382.159,09	7.817.840,91	3.557.034,29	3.557.034,29	23.642.965,71	3.327.210,84
AMORTIZAÇÃO DA DÍVIDA-REFINANCIAMENTO (XI)	0,00	0,00	0,00	0,00	0,00	0,00	0,00	0,00	0,00
Amortização da Dívida Interna	0,00	0,00	0,00	0,00	0,00	0,00	0,00	0,00	0,00

Continua 2/3



Município de Chorrochó - BA
RELATÓRIO RESUMIDO DA EXECUÇÃO ORÇAMENTÁRIA
BALANÇO ORÇAMENTÁRIO
ORÇAMENTOS FISCAL E DA SEGURIDADE SOCIAL
JANEIRO A FEVEREIRO 2017/BIMESTRE JANEIRO - FEVEREIRO

Continuação 3/3

DESPESAS	DOTAÇÃO INICIAL (d)	DOTAÇÃO ATUALIZADA (e)	DESPESAS EMPENHADAS		SALDO (g) = (e-f)	DESPESAS LIQUIDADAS		SALDO (i) = (e-h)	DESPESAS PAGAS ATÉ O BIMESTRE (j)
			No Bimestre	Até o Bimestre (f)		No Bimestre	Até o Bimestre (h)		
AMORTIZAÇÃO DA DÍVIDA-REFINANCIAMENTO (XI)	0,00	0,00	0,00	0,00	0,00	0,00	0,00	0,00	0,00
Dívida Mobiliária	0,00	0,00	0,00	0,00	0,00	0,00	0,00	0,00	0,00
Outras Dívidas	0,00	0,00	0,00	0,00	0,00	0,00	0,00	0,00	0,00
Amortização da Dívida Externa	0,00	0,00	0,00	0,00	0,00	0,00	0,00	0,00	0,00
Dívida Mobiliária	0,00	0,00	0,00	0,00	0,00	0,00	0,00	0,00	0,00
Outras Dívidas	0,00	0,00	0,00	0,00	0,00	0,00	0,00	0,00	0,00
SUBTOTAL COM REFINANCIAMENTO (XII) = (X + XI)	27.200.000,00	27.200.000,00	19.382.159,09	19.382.159,09	7.817.840,91	3.557.034,29	3.557.034,29	23.642.965,71	3.327.210,84
SUPERÁVIT (XIII)	—	—	—	—	—	—	1.131.639,25	—	—
TOTAL (XIV) = (XII + XIII)	27.200.000,00	27.200.000,00	19.382.159,09	19.382.159,09	—	3.557.034,29	4.688.673,54	—	3.327.210,84
RESERVA DO RPPS	0,00	0,00	—	—	0,00	—	—	0,00	—

FONTE:

Chorrocho, 23/03/2017

Humberto Gomes Ramos
Prefeito Municipal

Ariçon Gomes de Souza Filho
Secretaria de Finanças

Ronyere Silva Rios
CRC:BA - 036.630-0-9



Município de Chorrochó - BA
RELATÓRIO RESUMIDO DA EXECUÇÃO ORÇAMENTÁRIA
DEMONSTRATIVO DA EXECUÇÃO DAS DESPESAS POR FUNÇÃO/SUBFUNÇÃO
ORÇAMENTOS FISCAL E DA SEGURIDADE SOCIAL
JANEIRO A FEVEREIRO 2017/BIMESTRE JANEIRO - FEVEREIRO

RREO - Anexo 2 (LRF, Art. 52, inciso II, alínea "c")

R\$ 1,00

FUNÇÃO/SUBFUNÇÃO	DOTAÇÃO INICIAL	DOTAÇÃO ATUALIZADA (b)	DESPESAS EMPENHADAS			SALDO (c) = (a-b)	DESPESAS LIQUIDADAS			SALDO (e) = (a-d)
			No Bimestre	Até o Bimestre (b)	% (b/Total b)		No Bimestre	Até o Bimestre (d)	% (d/Total d)	
DESPESAS (EXCETO INTRA-ORÇAMENTÁRIAS) (a)	27.200.000,00	27.200.000,00	19.382.159,09	19.382.159,09	100,00	7.817.840,91	3.557.034,29	3.557.034,29	100,00	23.642.965,71
Legislativa	1.650.000,00	1.650.000,00	1.026.260,00	1.026.260,00	5,29	623.740,00	162.564,96	162.564,96	4,57	1.487.435,04
Ação Legislativa	1.650.000,00	1.650.000,00	1.026.260,00	1.026.260,00	5,29	623.740,00	162.564,96	162.564,96	4,57	1.487.435,04
Judiciária	100.400,00	87.900,00	68.900,00	68.900,00	0,36	19.000,00	8.800,00	8.800,00	0,25	79.100,00
Defesa do Interesse Púb.No Processo Judiciário	100.400,00	87.900,00	68.900,00	68.900,00	0,36	19.000,00	8.800,00	8.800,00	0,25	79.100,00
Administração	4.044.900,00	3.787.155,09	3.041.205,50	3.041.205,50	15,69	745.949,59	535.956,54	595.956,54	16,75	3.191.198,55
Administração Geral	3.678.500,00	3.332.155,09	2.687.405,70	2.687.405,70	13,87	644.749,39	518.982,18	518.982,18	14,59	2.813.172,91
Administração Financeira	310.800,00	400.400,00	311.299,80	311.299,80	1,61	89.109,20	69.274,36	69.274,36	1,85	331.125,84
Controle Interno	54.600,00	54.900,00	42.500,00	42.500,00	0,22	12.100,00	7.700,00	7.700,00	0,22	48.900,00
Assistência Social	843.500,00	1.022.700,00	570.003,00	570.003,00	2,94	452.697,00	83.894,73	83.894,73	2,36	938.805,27
Administração Geral	410.800,00	563.900,00	529.933,00	529.933,00	2,73	63.967,00	83.794,73	83.794,73	2,36	510.105,27
Assistência ao Idoso	10.100,00	10.100,00	0,00	0,00	0,00	10.100,00	0,00	0,00	0,00	10.100,00
Assistência à Criança e ao Adolescente	42.800,00	45.400,00	6.150,00	6.150,00	0,03	40.250,00	100,00	100,00	0,00	46.300,00
Assistência Comunitária	369.000,00	366.500,00	33.920,00	33.920,00	0,16	332.580,00	0,00	0,00	0,00	366.500,00
Habituação Urbana	10.800,00	5.800,00	0,00	0,00	0,00	5.800,00	0,00	0,00	0,00	5.800,00
Saúde	5.937.900,00	5.937.900,00	4.454.704,50	4.454.704,50	22,98	1.483.195,50	737.057,85	737.057,85	20,72	5.200.842,15
Administração Geral	1.100.300,00	959.500,00	744.518,50	744.518,50	3,84	214.981,50	183.111,68	183.111,68	5,16	770.388,32
Atenção Básica	3.361.700,00	3.350.500,00	2.281.504,00	2.281.504,00	11,77	1.078.996,00	323.702,37	323.702,37	9,10	3.036.797,63
Assistência Hospitalar e Ambulatorial	1.326.300,00	1.458.300,00	1.378.900,00	1.378.900,00	7,11	79.400,00	223.206,25	223.206,25	8,28	1.235.693,75
Vigilância Sanitária	149.600,00	159.600,00	49.782,00	49.782,00	0,26	109.818,00	7.037,55	7.037,55	0,20	152.562,45
Trabalho	16.900,00	9.200,00	650,00	650,00	0,00	8.550,00	650,00	650,00	0,02	8.550,00
Empregabilidade	16.900,00	9.200,00	650,00	650,00	0,00	8.550,00	650,00	650,00	0,02	8.550,00
Educação	11.699.700,00	11.691.703,00	8.199.657,00	8.199.657,00	42,31	3.492.043,00	1.518.049,26	1.518.049,26	42,08	10.173.650,74
Administração Geral	36.000,00	33.700,00	0,00	0,00	0,00	33.700,00	0,00	0,00	0,00	33.700,00
Alimentação e Nutrição	404.000,00	516.000,00	475.627,00	475.627,00	2,45	40.373,00	0,00	0,00	0,00	516.000,00
Ensino Fundamental	10.205.900,00	10.144.600,00	7.697.000,00	7.697.000,00	39,71	2.447.900,00	1.510.269,26	1.510.269,26	42,48	8.634.330,74
Ensino Médio	42.200,00	16.200,00	0,00	0,00	0,00	16.200,00	0,00	0,00	0,00	16.200,00
Ensino Superior	16.600,00	16.600,00	11.550,00	11.550,00	0,06	5.250,00	0,00	0,00	0,00	16.600,00
Educação Infantil	580.700,00	561.700,00	15.480,00	15.480,00	0,08	536.220,00	7.780,00	7.780,00	0,22	513.920,00
Educação Especial	170.100,00	168.700,00	0,00	0,00	0,00	168.700,00	0,00	0,00	0,00	168.700,00
Educação Básica	244.000,00	244.000,00	0,00	0,00	0,00	244.000,00	0,00	0,00	0,00	244.000,00
Cultura	217.800,00	348.100,00	253.389,09	253.389,09	1,31	94.710,91	81.023,32	81.023,32	2,28	267.076,68
Difusão Cultural	217.800,00	348.100,00	253.389,09	253.389,09	1,31	94.710,91	81.023,32	81.023,32	2,28	267.076,68

Continua 1/2



Município de Chorrochó - BA
RELATÓRIO RESUMIDO DA EXECUÇÃO ORÇAMENTÁRIA
DEMONSTRATIVO DA EXECUÇÃO DAS DESPESAS POR FUNÇÃO/SUBFUNÇÃO
ORÇAMENTOS FISCAL E DA SEGURIDADE SOCIAL
JANEIRO A FEVEREIRO 2017/BIMESTRE JANEIRO - FEVEREIRO

Continuação 2/2

FUNÇÃO/SUBFUNÇÃO	DOTAÇÃO INICIAL	DOTAÇÃO ATUALIZADA (a)	DESPESAS EMPENHADAS			SALDO (c) = (a-b)	DESPESAS LIQUIDADAS			SALDO (e) = (a-d)
			No Bimestre	Até o Bimestre (b)	% (b/Total b)		No Bimestre	Até o Bimestre (d)	% (d/Total d)	
DESPESAS (EXCETO INTRA-ORÇAMENTÁRIAS) (1)	27.200.000,00	27.200.000,00	19.382.159,09	19.382.159,09	100,00	7.817.840,91	3.557.034,29	3.557.034,29	100,00	23.642.965,71
Urbanismo	1.700.480,00	1.464.080,00	1.115.950,00	1.115.950,00	5,76	348.130,00	221.001,80	221.001,80	6,21	1.243.078,20
Administração Geral	63.400,00	100.500,00	48.100,00	48.100,00	0,25	52.400,00	6.225,80	6.225,80	0,18	94.274,20
Intra-Estrutura Urbana	53.600,00	29.700,00	0,00	0,00	0,00	29.700,00	0,00	0,00	0,00	29.700,00
Serviços Urbanos	1.584.080,00	1.333.380,00	1.067.850,00 ⁽¹⁾	1.067.850,00	5,51	266.030,00	214.776,00	214.776,00	6,04	1.119.104,00
Saneamento	47.100,00	47.100,00	0,00	0,00	0,00	47.100,00	0,00	0,00	0,00	47.100,00
Saneamento Básico Urbano	11.200,00	11.300,00	0,00	0,00	0,00	11.800,00	0,00	0,00	0,00	11.800,00
Recursos Hídricos	35.300,00	35.300,00	0,00	0,00	0,00	35.300,00	0,00	0,00	0,00	35.300,00
Gestão Ambiental	55.000,00	49.000,00	10.100,00	10.100,00	0,05	38.900,00	9.816,00	9.816,00	0,28	39.184,00
Controle Ambiental	55.000,00	49.000,00	10.100,00	10.100,00	0,05	38.900,00	9.816,00	9.816,00	0,28	39.184,00
Agricultura	163.400,00	162.400,00	78.500,00	78.500,00	0,41	84.900,00	23.003,00	23.003,00	0,65	140.397,00
Extensão Rural	120.100,00	120.100,00	42.500,00	42.500,00	0,22	77.600,00	7.500,00	7.500,00	0,21	112.600,00
Promoção da Produção Agropecuária	43.300,00	43.300,00	36.000,00	36.000,00	0,19	7.300,00	15.503,00	15.503,00	0,44	27.797,00
Transporte	32.100,00	32.100,00	0,00	0,00	0,00	32.100,00	0,00	0,00	0,00	32.100,00
Transporte Rodoviário	32.100,00	32.100,00	0,00	0,00	0,00	32.100,00	0,00	0,00	0,00	32.100,00
Desporto e Lazer	43.500,00	43.500,00	2.420,00	2.420,00	0,01	41.080,00	2.420,00	2.420,00	0,07	41.080,00
Desporto Comunitário	43.500,00	43.500,00	2.420,00	2.420,00	0,01	41.080,00	2.420,00	2.420,00	0,07	41.080,00
Encargos Especiais	367.320,00	588.164,91	560.420,00	560.420,00	2,89	25.744,91	112.796,83	112.796,83	3,17	473.368,08
Outros Encargos Especiais	367.320,00	588.164,91	560.420,00	560.420,00	2,89	25.744,91	112.796,83	112.796,83	3,17	473.368,08
RESERVA DE CONTINGÊNCIA	280.000,00	280.000,00	0,00	0,00	0,00	280.000,00	0,00	0,00	0,00	280.000,00
TOTAL (11) = (1 + 11)	27.200.000,00	27.200.000,00	19.382.159,09	19.382.159,09	100,00	7.817.840,91	3.557.034,29	3.557.034,29	100,00	23.642.965,71

FONTE:

Chorrochó, 23/03/2017

Humberto Gomes Ramos
Prefeito Municipal

Ariçen Gomes da Souza Filho
Secretaria de Finanças

Ronyere Silva Rios
CFC-BA - 036.630-9

¹ Representa uma dotação global sem destinação específica a serem nado órgão, unidade orçamentária, programa ou categoria econômica, cujos recursos serão utilizados para abertura de créditos adicionais, não sendo portanto uma função. É representada neste demonstrativo por constar no orçamento.



Município de Chorrochó - BA
RELATORIO RESUMIDO DA EXECUÇÃO ORÇAMENTÁRIA
DEMONSTRATIVO DA RECEITA CORRENTE LÍQUIDA
ORÇAMENTOS FISCAL E DA SEGURIDADE SOCIAL
MARÇO 2016 A FEVEREIRO 2017

RREO - ANEXO 3 (LRF, Art. 53, inciso 5)

RJ 1,20

ESPECIFICAÇÃO	EVOLUÇÃO DA RECEITA REALIZADA NOS ÚLTIMOS 12 MESES												PREVISÃO ATUALIZADA 2017	
	Mar/2016	Abr/2016	Maio/16	Jun/2016	Jul/2016	Ago/2016	Sep/2016	Out/2016	Nov/2016	Dez/2016	Jan/2017	Fev/2017		TOTAL (At. 12 MEZ.)
RECEITAS CORRENTES (0)	3.026.257,18	2.985.490,63	2.922.257,82	2.491.258,22	2.326.892,62	2.100.759,83	1.851.319,06	2.256.563,87	3.066.425,82	6.181.186,20	2.136.293,88	2.968.110,57	22.857.621,18	29.658.400,00
RECEITA TRIBUTÁRIA	197.361,26	166.217,02	99.919,27	43.282,34	46.469,24	21.297,42	6.235,18	42.349,59	22.309,21	659.972,71	26.549,04	27.421,89	1.174.164,22	1.624.602,96
IPTU	1.298,64	525,24	3.749,62	2.571,29	1.765,80	2.142,94	2.097,19	2.028	0,00	0,00	24,48	0,00	5.175,84	12.300,00
ITRF	43.789,20	0,00	21.287,79	0,00	27.252,13	0,00	2.893,37	28.315,93	0,00	32.777,23	0,00	0,00	490.428,63	490.000,00
ITR I	17.522,96	60.944,51	44.672,79	45.915,42	10.897,47	14.296,61	4.064,94	14.041,61	22.291,74	126.221,52	16.407,46	24.100,45	446.943,20	513.000,00
ITR II	0,00	120,00	0,00	0,00	0,00	0,00	0,00	40,00	0,00	0,00	0,00	0,00	2.140,00	3.000,00
Outras Receitas Tributárias	2.541,28	1.441,29	819,84	576,29	217,87	467,61	360,67	102,66	317,80	276,84	6.101,29	3.827,78	17.422,80	45.600,00
RECEITAS DE CONTRIBUIÇÕES	0,00	0,00	0,00	0,00	0,00	0,00	0,00	0,00	0,00	0,00	0,00	0,00	0,00	0,00
RECEITA PATRONAL	11.594,96	6.171,60	6.891,62	15.427,67	12.809,60	15.290,60	9.566,97	9.496,17	9.832,16	11.760,35	21.197,23	19.891,14	153.769,74	151.500,00
RECEITA AGROPECUÁRIA	0,00	0,00	0,00	0,00	0,00	0,00	0,00	0,00	0,00	0,00	0,00	0,00	0,00	0,00
RECEITA INDUSTRIAL	0,00	0,00	0,00	0,00	0,00	0,00	0,00	0,00	0,00	0,00	0,00	0,00	0,00	0,00
RECEITAS DE SERVIÇOS	1.800,00	0,00	0,00	0,00	0,00	0,00	1.848,46	1.846,50	0,00	0,00	209,00	886,16	61.222,55	62.000,00
TRANSFERÊNCIAS CORRENTES	1.015.096,34	2.793.601,94	2.293.905,98	2.447.689,21	2.261.270,07	2.062.464,21	1.626.002,28	2.197.151,39	1.221.966,11	4.426.945,04	2.146.005,17	2.915.588,96	29.446.044,62	24.740.000,00
Cota-Parte de F.P.S.	640.587,81	712.110,69	1.028.402,17	647.374,45	641.056,21	761.354,49	419.239,83	752.026,31	1.272.116,17	2.144.450,86	616.162,58	1.174.460,75	11.877.210,22	11.440.000,00
Cota-Parte de I.C.M.S.	291.367,81	784.815,43	313.943,67	247.218,29	273.672,17	229.259,06	256.472,29	268.302,44	315.215,18	476.742,84	226.423,82	210.242,11	3.495.983,43	2.500.000,00
Cota-Parte de I.P.V.A.	6.977,26	8.689,62	8.413,62	10.651,65	6.199,89	6.148,15	6.667,54	5.747,46	6.312,23	4.474,79	5.411,66	3.287,85	78.556,34	60.000,00
Cota-Parte do ITR	16,49	105,67	123,05	21,77	30,40	14,15	59,52	104,65	166,47	106,35	102,90	60,00	2.511,86	4.500,00
Outras Transferências Correntes	312.779,84	397.291,67	262.242,94	417.265,15	416.107,60	298.282,39	320.138,77	513.449,58	474.289,98	660.364,89	562.913,12	512.869,12	4.211.190,71	4.357.500,00
Transferências de LC 61/1989	2.313,74	2.274,08	2.696,96	1.893,22	2.179,28	2.222,56	2.411,19	2.648,91	3.081,75	2.621,08	2.595,40	2.844,93	29.232,43	43.000,00
Transferências de LC 87/1996	1.262,26	1.062,54	1.002,54	1.062,64	1.062,54	1.062,54	1.062,54	1.061,59	1.061,59	1.061,59	1.060,09	1.060,09	12.863,71	15.000,00
Transferências de FUNDOS	841.407,26	600.841,17	479.152,90	687.576,20	672.624,20	661.711,62	667.031,26	656.742,70	606.011,00	1.297.136,14	411.114,51	1.215.131,79	1.193.274,28	6.900.000,00
OUTRAS RECEITAS CORRENTES	2.314,78	3.020,60	2.200,00	2.200,00	13.765,78	10.677,67	7.209,29	4.584,26	1.076,49	6.076,49	819,14	21.257,64	72,73	60.000,00
DEDUÇÕES (0)	180.114,98	209.394,50	259.829,23	226.349,82	176.108,91	214.424,47	177.204,02	206.156,82	137.773,40	419.665,13	329.836,15	277.223,89	2.829.233,29	3.626.200,00
Dedução da Receita Para Formação do FUNDEB	100.114,98	209.394,50	259.829,23	226.349,82	176.108,91	214.424,47	177.204,02	206.156,82	137.773,40	419.665,13	329.836,15	277.223,89	2.829.233,29	3.626.200,00
PARCELAMENTOS - Multa e Juros Mora de Outros Trib	0,00	0,00	0,00	0,00	0,00	0,00	0,00	0,00	0,00	0,00	0,00	0,00	0,00	0,00
RECEITA CORRENTE LÍQUIDA (0) = (I) - (II)	1.846.142,20	1.776.096,13	1.662.428,59	1.265.149,31	1.150.743,71	886.335,36	1.034.803,84	1.050.407,05	4.861.520,67	5.761.521,07	1.806.457,73	2.690.886,68	19.988.387,89	25.992.200,00

FONTE:

Chorrochó, 28/03/2017

Munizete Gomes Ramos
Primeiro-Meio

Arnon Gomes de Souza Filho
Secretaria de Finanças

Romário Zêta Reis
CFC/BA - 016.432/0-1



Município de Chorrochó - BA
RELATÓRIO RESUMIDO DA EXECUÇÃO ORÇAMENTÁRIA
DEMONSTRATIVO DAS RECEITAS E DESPESAS PREVIDENCIÁRIAS DO REGIME PRÓPRIO DE PREVIDÊNCIA DOS SERVIDORES
ORÇAMENTOS FISCAL E DA SEGURIDADE SOCIAL
JANEIRO A FEVEREIRO 2017/BIMESTRE JANEIRO - FEVEREIRO

RREO - Anexo 4 (LRF, Art. 53, inciso II)

R\$ 1,00

RECEITAS PREVIDENCIÁRIAS - RPPS	PLANO PREVIDENCIÁRIO		RECEITAS REALIZADAS	
	PREVISÃO INICIAL	PREVISÃO ATUALIZADA	Até o Bimestre 2017	
			Até o Bimestre 2017	Até o Bimestre 2016
RECEITAS CORRENTES (I)	0,00	0,00	0,00	0,00
Receita de Contribuições dos Segurados	0,00	0,00	0,00	0,00
Civil	0,00	0,00	0,00	0,00
Ativo	0,00	0,00	0,00	0,00
Inativo	0,00	0,00	0,00	0,00
Pensionista	0,00	0,00	0,00	0,00
Militar	0,00	0,00	0,00	0,00
Ativo	0,00	0,00	0,00	0,00
Inativo	0,00	0,00	0,00	0,00
Pensionista	0,00	0,00	0,00	0,00
Receita de Contribuições Patronais	0,00	0,00	0,00	0,00
Civil	0,00	0,00	0,00	0,00
Ativo	0,00	0,00	0,00	0,00
Inativo	0,00	0,00	0,00	0,00
Pensionista	0,00	0,00	0,00	0,00
Militar	0,00	0,00	0,00	0,00
Ativo	0,00	0,00	0,00	0,00
Inativo	0,00	0,00	0,00	0,00
Pensionista	0,00	0,00	0,00	0,00
Em Regime de Débitos e Parcelamentos	0,00	0,00	0,00	0,00
Receita Patrimonial	0,00	0,00	0,00	0,00
Receitas Imobiliárias	0,00	0,00	0,00	0,00
Receitas de Valores Mobiliários	0,00	0,00	0,00	0,00
Outras Receitas Patrimoniais	0,00	0,00	0,00	0,00
Receita de Serviços	0,00	0,00	0,00	0,00
Receita de Aporte Periódico de Valores Predefinidos	0,00	0,00	0,00	0,00
Outras Receitas Correntes	0,00	0,00	0,00	0,00
Compensação Previdenciária do RGPS para o RPPS	0,00	0,00	0,00	0,00
Demais Receitas Correntes	0,00	0,00	0,00	0,00
RECEITAS DE CAPITAL (II)	0,00	0,00	0,00	0,00
Alienação de Bens, Direitos e Ativos	0,00	0,00	0,00	0,00
Amortização de Empréstimos	0,00	0,00	0,00	0,00
Outras Receitas de Capital	0,00	0,00	0,00	0,00
TOTAL DAS RECEITAS PREVIDENCIÁRIAS - RPPS (III) = (I + II)	0,00	0,00	0,00	0,00

Continua 1/3



Município de Chorrochó - BA
RELATÓRIO RESUMIDO DA EXECUÇÃO ORÇAMENTÁRIA
DEMONSTRATIVO DAS RECEITAS E DESPESAS PREVIDENCIÁRIAS DO REGIME PRÓPRIO DE PREVIDÊNCIA DOS SERVIDORES
ORÇAMENTOS FISCAL E DA SEGURIDADE SOCIAL
JANEIRO A FEVEREIRO 2017/BIMESTRE JANEIRO - FEVEREIRO

Continuação 2/3

DESPESAS PREVIDENCIÁRIAS - RPPS	DOTAÇÃO INICIAL	DOTAÇÃO ATUALIZADA	DESPESAS EMPENHADAS		DESPESAS LIQUIDADAS	
			Até o Bimestre/2017	Até o Bimestre/2016	Até o Bimestre/2017	Até o Bimestre/2016
ADMINISTRAÇÃO (IV)	0,00	0,00	0,00	0,00	0,00	0,00
Despesas Correntes	0,00	0,00	0,00	0,00	0,00	0,00
Despesas de Capital	0,00	0,00	0,00	0,00	0,00	0,00
PREVIDÊNCIA (V)	0,00	0,00	0,00	0,00	0,00	0,00
Benefícios - Civil	0,00	0,00	0,00	0,00	0,00	0,00
Aposentadorias	0,00	0,00	0,00	0,00	0,00	0,00
Pensões	0,00	0,00	0,00	0,00	0,00	0,00
Outros Benefícios Previdenciários	0,00	0,00	0,00	0,00	0,00	0,00
Benefícios - MEIAR	0,00	0,00	0,00	0,00	0,00	0,00
Reformas	0,00	0,00	0,00	0,00	0,00	0,00
Pensões	0,00	0,00	0,00	0,00	0,00	0,00
Outros Benefícios Previdenciários	0,00	0,00	0,00	0,00	0,00	0,00
Outras Despesas Previdenciárias	0,00	0,00	0,00	0,00	0,00	0,00
Compensação Previdenciária do RPPS e o RGPS	0,00	0,00	0,00	0,00	0,00	0,00
Demais Despesas Previdenciárias	0,00	0,00	0,00	0,00	0,00	0,00
TOTAL DAS DESPESAS PREVIDENCIÁRIAS - RPPS (VI) = (IV + V)	0,00	0,00	0,00	0,00	0,00	0,00
RESULTADO PREVIDENCIÁRIO (VII) = (III - VI)	0,00	0,00	0,00	0,00	0,00	0,00
RESERVA ORÇAMENTÁRIA DO RPPS						
Valor						0,00
APORTES DE RECURSOS PARA O PLANO PREVIDENCIÁRIO DO RPPS						
APORTES REALIZADOS						
Outros Aportes para o RPPS						0,00
Plano de Amortização - Contribuição Patronal Suplementar						0,00
Plano de Amortização - Aporte Periódico de Valores Predefinidos						0,00
Recursos para Cobertura de Déficit Financeiro						0,00
BENS E DIREITOS DO RPPS			PERÍODO DE REFERÊNCIA			
			2017		2016	
Caixa e equivalentes de caixa			0,00		0,00	
Investimentos e Aplicações			0,00		0,00	
Outros Bens e Direitos			0,00		0,00	

Continua 2/3



Município de Chorrochó - BA Continuação 3/3
RELATÓRIO RESUMIDO DA EXECUÇÃO ORÇAMENTÁRIA
DEMONSTRATIVO DAS RECEITAS E DESPESAS PREVIDENCIÁRIAS DO REGIME PRÓPRIO DE PREVIDÊNCIA DOS SERVIDORES
ORÇAMENTOS FISCAL E DA SEGURIDADE SOCIAL
JANEIRO A FEVEREIRO 2017/BIMESTRE JANEIRO - FEVEREIRO

FONTE:
Chorrocho - 23/03/2017

Humberto Gomes Ramos Prefeito Municipal	Arizon Gomes do Souza Filho Secretaria de Finanças	Ronyere Silva Rios CRC/BA - 038.630/O-9
--	---	--



Município de Chorrochó - BA
RELATÓRIO RESUMIDO DA EXECUÇÃO ORÇAMENTÁRIA
DEMONSTRATIVO DO RESULTADO NOMINAL
ORÇAMENTOS FISCAL E DA SEGURIDADE SOCIAL
JANEIRO A FEVEREIRO 2017/BIMESTRE JANEIRO - FEVEREIRO

RREO – Anexo 5 (LRF, art 53, inciso III)

R\$ 1,00

<u>DÍVIDA FISCAL LÍQUIDA</u>	SALDO		
	Em 31 Dez 2016 (A)	Em 31 Dez 2016 (B)	Em 28 Fev 2017 (C)
DÍVIDA CONSOLIDADA (I)	10.266.824,69	10.266.824,69	10.201.301,38
DEDUÇÕES (II)	2.093.406,31	2.093.406,31	3.693.860,92
Disponibilidade de Caixa Bruta	1.348.560,24	1.348.560,24	2.708.305,39
Disponibilidade de Caixa	2.007.105,39	2.007.105,39	3.132.977,50
(-) Restos a Pagar Processados (Exceto Precatórios)	658.545,15	658.545,15	424.672,11
Demais Haveres Financeiros	744.846,07	744.846,07	985.555,53
DÍVIDA CONSOLIDADA LÍQUIDA (III) = (I - II)	8.173.418,38	8.173.418,38	6.507.440,46
RECEITAS DE PRIVATIZAÇÕES (IV)	0,00	0,00	0,00
PASSIVOS RECONHECIDOS (V)	0,00	0,00	0,00
DÍVIDA FISCAL LÍQUIDA (VI) = (III + IV - V)	8.173.418,38	8.173.418,38	6.507.440,46

<u>RESULTADO NOMINAL</u>	PERÍODO DE REFERÊNCIA	
	No Bimestre (Vlc - Vlb)	Jan a Fev 2017 (Vlc - Vla)
VALOR	-1.665.977,92	-1.665.977,92

<u>DISCRIMINAÇÃO DA META FISCAL</u>	VALOR CORRENTE
META DE RESULTADO NOMINAL FIXADA NO ANEXO DE METAS FISCAIS DA LDO P/ O EXERCÍCIO DE REFERÊNCIA	52.000,00

FONTE:

Chorrochó, 23/03/2017

Humberto Gomes Ramos
Prefeito Municipal

Ariçon Gomes de Souza Filho
Secretaria de Finanças

Ronyere Silva Rios
CRC/BA - 036.630/O-9



Município de Chorrochó - BA
RELATÓRIO RESUMIDO DA EXECUÇÃO ORÇAMENTÁRIA
DEMONSTRATIVO DO RESULTADO PRIMÁRIO
ORÇAMENTOS FISCAL E DA SEGURIDADE SOCIAL
JANEIRO A FEVEREIRO 2017/BIMESTRE JANEIRO - FEVEREIRO

RREO - ANEXO 6 (LRF, art 53, inciso II)

R\$ 1,00

RECEITAS PRIMÁRIAS	PREVISÃO ATUALIZADA	RECEITAS REALIZADAS	
		Até o Bimestre/ 2017	Até o Bimestre/ 2016
RECEITAS PRIMÁRIAS CORRENTES (I)	26.748.100,00	4.632.203,05	4.226.229,68
Receita Tributária	1.034.400,00	54.345,24	51.729,82
I.P.T.U.	13.500,00	34,49	1.602,00
I.S.S.	510.000,00	42.511,71	39.036,47
I.T.B.I.	5.000,00	2.000,00	0,00
I.R.R.F.	460.000,00	0,00	0,00
Outras Receitas Tributárias	45.900,00	9.799,04	11.091,35
Receita de Contribuição	0,00	0,00	0,00
Receitas Previdenciárias	0,00	0,00	0,00
Outras Contribuições	0,00	0,00	0,00
Receita Patrimonial Líquida	0,00	0,00	0,00
Receita Patrimonial	151.900,00	41.178,37	21.435,47
(-) Aplicações Financeiras	151.900,00	41.178,37	21.435,47
Transferências Correntes	25.601.600,00	4.574.641,30	4.163.964,61
F.P.M.	9.184.000,00	1.672.526,71	1.538.837,22
I.P.V.A	64.000,00	6.967,96	3.862,20
I.C.M.S.	2.800.000,00	349.307,19	344.130,07
Convênios	15.000,00	0,00	0,00
Outras Transferências Correntes	13.538.600,00	2.545.839,44	2.277.135,12
Demais Receitas Correntes	112.100,00	3.216,51	10.535,25
Dívida Ativa	15.200,00	1.224,33	0,00
Diversas Receitas Correntes	96.900,00	1.992,18	10.535,25
RECEITAS DE CAPITAL (II)	300.000,00	15.292,12	381.906,04
Operações de Crédito (III)	0,00	0,00	0,00
Amortização de Empréstimos (IV)	0,00	0,00	0,00
Alienação de Ativos (V)	0,00	0,00	0,00
Transferências de Capital	300.000,00	15.292,12	381.906,04
Convênios	0,00	0,00	121.875,00
Outras Transferências de Capital	300.000,00	15.292,12	260.031,04
Outras Receitas de Capital	0,00	0,00	0,00
RECEITAS PRIMÁRIAS DE CAPITAL (VI) = (II - III - IV - V)	300.000,00	15.292,12	381.906,04
RECEITA PRIMÁRIA TOTAL (VII) = (I + VI)	27.048.100,00	4.647.495,17	4.608.135,72

DESPESAS PRIMÁRIAS	DOTAÇÃO ATUALIZADA	DESPESAS EMPENHADAS		DESPESAS LIQUIDADAS	
		Até o Bimestre/ 2017	Até o Bimestre/ 2016	Até o Bimestre/ 2017	Até o Bimestre/ 2016
DESPESAS CORRENTES (VIII)	25.685.612,00	19.056.579,09	19.450.625,72	3.483.730,98	4.557.221,29
Pessoal e Encargos Sociais	16.080.975,00	14.735.092,80	11.825.785,15	2.562.644,56	2.336.867,67
Juros e Encargos da Dívida (IX)	5.400,00	0,00	0,00	0,00	0,00
Outras Despesas Correntes	9.599.237,00	4.321.486,29	7.624.840,57	921.086,42	2.220.353,62
DESPESAS PRIMÁRIAS CORRENTES (X) = (VIII - IX)	25.680.212,00	19.056.579,09	19.450.625,72	3.483.730,98	4.557.221,29
DESPESAS DE CAPITAL (XI)	1.234.388,00	325.580,00	772.272,62	73.303,31	321.713,43
Investimentos	924.388,00	15.580,00	643.972,62	7.780,00	321.713,43
Inversões Financeiras	0,00	0,00	0,00	0,00	0,00
Concessão de Empréstimos (XII)	0,00	0,00	0,00	0,00	0,00
Aquisição de título de Capital já Integralizado (XIII)	0,00	0,00	0,00	0,00	0,00
Demais Inversões Financeiras	0,00	0,00	0,00	0,00	0,00
Amortização da Dívida (XIV)	310.000,00	310.000,00	128.300,00	65.523,31	0,00
DESPESAS PRIMÁRIAS DE CAPITAL (XV) = (XI - XII - XIII - XIV)	924.388,00	15.580,00	643.972,62	7.780,00	321.713,43
RESERVA DE CONTINGÊNCIA (XVI)	280.000,00	-	-	-	-
DESPESA PRIMÁRIA TOTAL (XVII) = (X + XV + XVI + XVII)	26.884.600,00	19.072.159,09	20.094.598,34	3.491.510,98	4.878.934,72

CERTIFICAÇÃO DIGITAL: REKMK7X+JAMU4IHZRVUMVQ

Esta edição encontra-se no site: www.chorrocho.ba.io.org.br em servidor certificado ICP-BRASIL



Município de Chorrochó - BA
RELATÓRIO RESUMIDO DA EXECUÇÃO ORÇAMENTÁRIA
DEMONSTRATIVO DO RESULTADO PRIMÁRIO
ORÇAMENTOS FISCAL E DA SEGURIDADE SOCIAL
JANEIRO A FEVEREIRO 2017/BIMESTRE JANEIRO - FEVEREIRO

RESULTADO PRIMÁRIO (XIX) = (VII - XVIII)	163.500,00	-14.424.663,92	-15.486.462,62	1.155.984,19	-270.799,00
SALDOS DE EXERCÍCIOS ANTERIORES	-	-	-	0,00	0,00
Superávit Financeiro	-	-	-	0,00	0,00
Reabertura de Créditos Adicionais	-	-	-	0,00	0,00
DISCRIMINAÇÃO DA META FISCAL					VALOR CORRENTE
META DE RESULTADO PRIMÁRIO FIXADA NO ANEXO DE METAS FISCAIS DA LDO P/ O EXERCÍCIO DE REFERÊNCIA					396.000,00

Chorrochó, 23/03/2017

Humberto Gomes Ramos
Prefeito Municipal

Ariçon Gomes de Souza Filho
Secretaria de Finanças

Ronyere Silva Rios
CRC/BA - 036.630/O-9



Município do Chorrochó - BA
RELATÓRIO RESUMIDO DA EXECUÇÃO ORÇAMENTÁRIA
DEMONSTRATIVO DOS RESTOS A PAGAR POR PODER E ÓRGÃO
ORÇAMENTOS FISCAL E DA SEGURIDADE SOCIAL
JANEIRO A FEVEREIRO 2017: BIMESTRE JANEIRO - FEVEREIRO

RREO - Anexo 7 (LRF, art. 53, inciso V)

R\$ 1,00

PODER/ÓRGÃO	RP PROCESSADOS E NÃO PROCESSADOS LIQUIDADOS EM EXERCÍCIOS ANTERIORES					RP NÃO PROCESSADOS						
	Prestes		Pagos	Cancelados	Saldo (A)	Inscritos		Liquidados	Pagos	Cancelados	Saldo (D)	Saldo Total (A+D)
	Em Exercícios Anteriores	Em 31 de Dezembro de 2016				Em Exercícios Anteriores	Em 31 de Dezembro de 2016					
RESTOS A PAGAR (EXCETO INTRA-ORÇAMENTÁRIOS) (I)	351.857,88	308.687,27	233.873,04	-	424.872,11	600,00	-	-	-	-	600,00	425.272,11
EXECUTIVO	251.857,08	308.687,27	233.873,04	0,00	424.872,11	600,00	0,00	0,00	0,00	0,00	600,00	425.272,11
ADMINISTRAÇÃO DIRETA	351.857,38	306.687,27	233.873,04	0,00	424.872,11	600,00	0,00	0,00	0,00	0,00	600,00	425.272,11
GABINETE DA PREFEITA	3.890,00	0,00	0,00	0,00	3.890,00	0,00	0,00	0,00	0,00	0,00	0,00	3.890,00
SECRETARIA DE AGRICULTURA E MEIO AMBIENTE	8.235,00	0,00	0,00	0,00	8.235,00	0,00	0,00	0,00	0,00	0,00	0,00	8.235,00
SECRETARIA DE EDUCAÇÃO E CULTURA	274.954,95	56.754,01	45.260,01	0,00	262.678,95	0,00	0,00	0,00	0,00	0,00	0,00	262.678,95
SECRETARIA DE GOVERNO	3.890,00	0,00	0,00	0,00	3.890,00	0,00	0,00	0,00	0,00	0,00	0,00	3.890,00
SECRETARIA DE OBRAS E SERVIÇOS PÚBLICOS	3.890,00	64.935,23	0,00	0,00	68.815,23	0,00	0,00	0,00	0,00	0,00	0,00	68.815,23
SECRETARIA DO TRABALHO E AÇÃO SOCIAL	5.890,00	0,00	0,00	0,00	5.890,00	600,00	0,00	0,00	0,00	0,00	600,00	6.490,00
SECRETARIA MUNICIPAL DE ADMINISTRAÇÃO	14.377,93	4.060,00	4.060,00	0,00	14.377,93	0,00	0,00	0,00	0,00	0,00	0,00	14.377,93
SECRETARIA MUNICIPAL DE SAÚDE	36.600,00	181.013,03	181.013,03	0,00	36.600,00	0,00	0,00	0,00	0,00	0,00	0,00	36.600,00
RESTOS A PAGAR (INTRA-ORÇAMENTÁRIOS) (II)	-	-	-	-	-	-	-	-	-	-	-	-
	0,00	0,00	0,00	0,00	0,00	0,00	0,00	0,00	0,00	0,00	0,00	0,00
TOTAL (III = I + II)	351.857,88	308.687,27	233.873,04	0,00	424.872,11	600,00	0,00	0,00	0,00	0,00	600,00	425.272,11

Fonte:

Chorrochó, 23/03/2017

Humberto Gomes Ramiro
Prefeito Municipal

Arizon Gomes de Souza Filho
Secretaria de Finanças

Romery Silva Reis
CPF: 04 - 036.630/3-9



MUNICÍPIO DE CHORROCHÓ - BA
RELATÓRIO RESUMIDO DA EXECUÇÃO ORÇAMENTÁRIA
DEMONSTRATIVO DAS RECEITAS E DESPESAS COM MANUTENÇÃO E DESENVOLVIMENTO DO ENSINO - MDE
ORÇAMENTOS FISCAL E DA SEGURIDADE SOCIAL
JANEIRO A FEVEREIRO 2017/BIMESTRE JANEIRO - FEVEREIRO

RREO - ANEXO 8 (LDB, art. 72)

RS 1.00

RECEITAS DO ENSINO

RECEITA RESULTANTE DE IMPOSTOS (caput do art. 212 da Constituição)	PREVISÃO INICIAL	PREVISÃO ATUALIZADA (a)	RECEITAS REALIZADAS	
			Até o Bimestre (b)	% (c) = (b/a)x100
1- RECEITAS DE IMPOSTOS	996.000,00	996.000,00	45.087,11	4,53
1.1- Receita Resultante do Imposto sobre a Propriedade Predial e Territorial Urbana - IPTU	21.000,00	21.000,00	575,40	2,74
1.1.1- IPTU	13.500,00	13.500,00	34,49	0,26
1.1.2- Multas, Juros de Mora, Dívida Ativa e Outros Encargos do IPTU	7.500,00	7.500,00	540,91	7,21
1.2- Receita Resultante do Imposto sobre Transmissão Inter Vivos - ITBI	5.000,00	5.000,00	2.000,00	40,00
1.2.1- ITBI	5.000,00	5.000,00	2.000,00	40,00
1.2.2- Multas, Juros de Mora, Dívida Ativa e Outros Encargos do ITBI	-	0,00	0,00	0,00
1.3- Receita Resultante do Imposto sobre Serviços de Qualquer Natureza - ISS	510.000,00	510.000,00	42.511,71	8,34
1.3.1- ISS	510.000,00	510.000,00	42.511,71	8,34
1.3.2- Multas, Juros de Mora, Dívida Ativa e Outros Encargos do ISS	-	0,00	0,00	0,00
1.4- Receita Resultante do Imposto de Renda Retido na Fonte - IRRF	460.000,00	460.000,00	0,00	0,00
1.4.1- IRRF	460.000,00	460.000,00	0,00	0,00
1.4.2- Multas, Juros de Mora, Dívida Ativa e Outros Encargos do IRRF	-	0,00	0,00	0,00
1.5- Receita Resultante do Imposto Territorial Rural - ITR (CF, art. 153, §4º, inciso III)	-	0,00	0,00	0,00
1.5.1- ITR	-	0,00	0,00	0,00
1.5.2- Multas, Juros de Mora, Dívida Ativa e Outros Encargos do ITR	-	0,00	0,00	0,00
2- RECEITA DE TRANSFERÊNCIAS CONSTITUCIONAIS E LEGAIS	15.122.500,00	15.122.500,00	2.543.755,79	16,82
2.1- Cota-Parte FPM	11.480.000,00	11.480.000,00	2.090.658,31	18,21
2.1.1- Parcela referente à CF, art. 159, I, alínea b	11.000.000,00	11.000.000,00	2.090.658,31	19,01
2.1.2- Parcela referente à CF, art. 159, I, alínea d	480.000,00	480.000,00	0,00	0,00
2.1.3- Parcela referente à CF, art. 159, I, alínea e	-	0,00	0,00	0,00
2.2- Cota-Parte ICMS	3.500.000,00	3.500.000,00	438.633,95	12,48
2.3- ICMS-Desoneração - L.C. nº87/1996	15.000,00	15.000,00	2.160,18	14,40
2.4- Cota-Parte IPI-Exportação	43.000,00	43.000,00	5.430,45	12,63
2.5- Cota-Parte ITR	4.500,00	4.500,00	163,08	3,62
2.6- Cota-Parte IPVA	80.000,00	80.000,00	8.709,82	10,89
2.7- Cota-Parte IOF-Ouro	-	0,00	0,00	0,00
3- TOTAL DA RECEITA DE IMPOSTOS (1 + 2)	16.118.500,00	16.118.500,00	2.588.842,90	16,06
RECEITAS ADICIONAIS PARA FINANCIAMENTO DO ENSINO	PREVISÃO INICIAL	PREVISÃO ATUALIZADA (a)	RECEITAS REALIZADAS	
			Até o Bimestre (b)	% (c) = (b/a)x100
4- RECEITA DA APLICAÇÃO FINANCEIRA DE OUTROS RECURSOS DE IMPOSTOS VINC. AO ENSINO	-	0,00	0,00	0,00
5- RECEITA DE TRANSFERÊNCIAS DO FNDE	1.124.000,00	1.124.000,00	85.380,47	7,60
5.1- Transferências do Salário-Educação	390.000,00	390.000,00	74.483,12	19,10
5.2- Transferências Diretas - PDDE	-	0,00	0,00	0,00
5.3- Transferências Diretas - PNAE	382.000,00	382.000,00	0,00	0,00
5.4- Transferências Diretas - PNAE	149.000,00	149.000,00	0,00	0,00
5.5- Outras Transferências do FNDE	150.000,00	150.000,00	0,00	0,00
5.6- Aplicação Financeira dos Recursos do FNDE	53.000,00	53.000,00	10.897,35	20,56
6- RECEITA DE TRANSFERÊNCIAS DE CONVÊNIOS	15.000,00	15.000,00	0,00	0,00
6.1- Transferências de Convênios	15.000,00	15.000,00	0,00	0,00
6.2- Aplicação Financeira dos Recursos de Convênios	-	0,00	0,00	0,00
7- RECEITA DE OPERAÇÕES DE CRÉDITO	-	0,00	0,00	0,00
8- OUTRAS RECEITAS PARA FINANCIAMENTO DO ENSINO	201.000,00	201.000,00	0,00	0,00
9- TOTAL DAS RECEITAS ADICIONAIS PARA FINANCIAMENTO DO ENSINO (4 + 5 + 6 + 7 + 8)	1.340.000,00	1.340.000,00	85.380,47	6,37
FUNDEB				
RECEITAS DO FUNDEB	PREVISÃO INICIAL	PREVISÃO ATUALIZADA (a)	RECEITAS REALIZADAS	
			Até o Bimestre (b)	% (c) = (b/a)x100
10- RECEITAS DESTINADAS AO FUNDEB	3.024.500,00	3.024.500,00	507.664,84	16,79
10.1- Cota-Parte FPM Destinada ao FUNDEB - (20% de 2.1.1)	2.296.000,00	2.296.000,00	418.131,60	18,21
10.2- Cota-Parte ICMS Destinada ao FUNDEB - (20% de 2.2)	700.000,00	700.000,00	87.326,76	12,48
10.3- ICMS-Desoneração Destinada ao FUNDEB - (20% de 2.3)	3.000,00	3.000,00	432,02	14,40
10.4- Cota-Parte IPI-Exportação Destinada ao FUNDEB - (20% de 2.4)	8.600,00	8.600,00	0,00	0,00
10.5- Cota-Parte ITR ou ITR Arrecadados Destinados ao FUNDEB - (20% de (1.5 + 2.5))	900,00	900,00	32,50	3,62
10.6- Cota-Parte IPVA Destinada ao FUNDEB - (20% de 2.6)	16.000,00	16.000,00	1.741,86	10,89
11- RECEITAS RECEBIDAS DO FUNDEB	8.911.000,00	8.911.000,00	1.632.815,98	18,32
11.1- Transferências de Recursos do FUNDEB	6.300.000,00	6.300.000,00	966.978,06	15,35
11.2- Complementação da União ao FUNDEB	2.600.000,00	2.600.000,00	659.438,24	25,36
11.3- Receita de Aplicação Financeira dos Recursos do FUNDEB	11.000,00	11.000,00	6.399,68	58,18
12- RESULTADO LÍQUIDO DAS TRANSFERÊNCIAS DO FUNDEB (11.1 - 10)	3.275.500,00	3.275.500,00	459.313,22	14,02
ACRÉSCIMO RESULTANTE DAS TRANSFERÊNCIAS DO FUNDEB				



MUNICÍPIO DE CHORROCHÓ - BA
RELATÓRIO RESUMIDO DA EXECUÇÃO ORÇAMENTÁRIA
DEMONSTRATIVO DAS RECEITAS E DESPESAS COM MANUTENÇÃO E DESENVOLVIMENTO DO ENSINO - MDE
ORÇAMENTOS FISCAL E DA SEGURIDADE SOCIAL
JANEIRO A FEVEREIRO 2017/BIMESTRE JANEIRO - FEVEREIRO

Continuação 2/3

DESPESAS DO FUNDEB	DOTAÇÃO INICIAL	DOTAÇÃO ATUALIZADA (d)	DESPESAS EMPENHADAS		DESPESAS LIQUIDADAS	
			Até o Bimestre (e)	% (f)=(e/d)x100	Até o Bimestre (g)	% (h)=(g/d)x100
13- PAGAMENTO DOS PROFISSIONAIS DO MAGISTÉRIO	5.406.600,00	5.406.600,00	5.171.200,00	95,65	1.119.734,91	20,71
13.1- Com Educação Infantil	2.800,00	2.800,00	0,00	0,00	0,00	0,00
13.2- Com Ensino Fundamental	5.403.800,00	5.403.800,00	5.171.200,00	95,70	1.119.734,91	20,72
14- OUTRAS DESPESAS	3.504.400,00	3.504.400,00	1.713.000,00	48,88	212.276,21	6,06
14.1- Com Educação Infantil	198.400,00	198.400,00	0,00	0,00	0,00	0,00
14.2- Com Ensino Fundamental	3.306.000,00	3.306.000,00	1.713.000,00	51,81	212.276,21	6,42
15- TOTAL DAS DESPESAS DO FUNDEB (13 + 14)	8.911.000,00	8.911.000,00	6.884.200,00	77,26	1.332.011,12	14,95
DEDUÇÕES PARA FINS DE LIMITE DO FUNDEB					VALOR	
16- RESTOS A PAGAR INSCRITOS NO EXERCÍCIO SEM DISPONIBILIDADE FINANCEIRA DE RECURSOS DO FUNDEB						
16.1 - FUNDEB 60%						-
16.2 - FUNDEB 40%						-
17- DESPESAS CUSTEADAS COM O SUPERÁVIT FINANCEIRO, DO EXERCÍCIO ANTERIOR, DO FUNDEB						0,00
17.1 - FUNDEB 60%						0,00
17.2 - FUNDEB 40%						0,00
18- TOTAL DAS DEDUÇÕES CONSIDERADAS PARA FINS DE LIMITE DO FUNDEB (16 + 17)						0,00
INDICADORES DO FUNDEB						
19- TOTAL DAS DESPESAS DO FUNDEB PARA FINS DE LIMITE (15 - 18)						1.332.011,12
19.1 - Mínimo de 60% do FUNDEB na Remuneração do Magistério ¹ (13 - (16.1 + 17.1)) / (11) x 100 %						68,53
19.2 - Máximo de 40% em Despesa com MDE, que não Remuneração do Magistério (14 - (16.2 + 17.2)) / (11) x 100 %						13,00
19.3 - Máximo de 5% não Aplicado no Exercício (100 - (19.1 + 19.2)) %						18,42
CONTROLE DA UTILIZAÇÃO DE RECURSOS NO EXERCÍCIO SUBSEQUENTE					VALOR	
20 - RECURSOS RECEBIDOS DO FUNDEB EM 2016 QUE NÃO FORAM UTILIZADOS						0,00
21 - DESPESAS CUSTEADAS COM O SALDO DO ITEM 20 ATÉ O 1º TRIMESTRE DE 2017						0,00
MANUTENÇÃO E DESENVOLVIMENTO DO ENSINO - DESPESAS CUSTEADAS COM A RECEITA RESULTANTE DE IMPOSTOS E RECURSOS DO FUNDEB						
DESPESAS COM AÇÕES TÍPICAS DE MDE	DOTAÇÃO INICIAL	DOTAÇÃO ATUALIZADA (d)	DESPESAS EMPENHADAS		DESPESAS LIQUIDADAS	
			Até o Bimestre (e)	% (f)=(e/d)x100	Até o Bimestre (g)	% (h)=(g/d)x100
22- EDUCAÇÃO INFANTIL	201.200,00	201.200,00	0,00	0,00	0,00	0,00
22.1- Creche	0,00	0,00	0,00	0,00	0,00	0,00
22.1.1- Despesas Custeadas com Recursos do FUNDEB	0,00	0,00	0,00	0,00	0,00	0,00
22.1.2- Despesas Custeadas com Outros Recursos de Impostos	0,00	0,00	0,00	0,00	0,00	0,00
22.2- Pré-escola	0,00	0,00	0,00	0,00	0,00	0,00
22.2.1- Despesas Custeadas com Recursos do FUNDEB	0,00	0,00	0,00	0,00	0,00	0,00
22.2.2- Despesas Custeadas com Outros Recursos de Impostos	0,00	0,00	0,00	0,00	0,00	0,00
23- ENSINO FUNDAMENTAL	8.710.900,00	8.709.900,00	6.884.200,00	79,04	1.332.011,12	15,29
23.1- Despesas Custeadas com Recursos do FUNDEB	8.709.800,00	8.709.800,00	6.884.200,00	79,04	1.332.011,12	15,29
23.2- Despesas Custeadas com Outros Recursos de Impostos	1.100,00	100,00	0,00	0,00	0,00	0,00
24- ENSINO MÉDIO	0,00	0,00	0,00	0,00	0,00	0,00
25- ENSINO SUPERIOR	0,00	0,00	0,00	0,00	0,00	0,00
26- ENSINO PROFISSIONAL NÃO INTEGRADO AO ENSINO REGULAR	0,00	0,00	0,00	0,00	0,00	0,00
27- OUTRAS	0,00	0,00	0,00	0,00	0,00	0,00
28- TOTAL DAS DESPESAS COM AÇÕES TÍPICAS DE MDE (22 + 23 + 24 + 25 + 26 + 27)	8.912.100,00	8.911.100,00	6.884.200,00	77,25	1.332.011,12	14,95
DEDUÇÕES CONSIDERADAS PARA FINS DE LIMITE CONSTITUCIONAL					VALOR	
29- RESULTADO LÍQUIDO DAS TRANSFERÊNCIAS DO FUNDEB = (12)						459.313,22
30- DESPESAS CUSTEADAS COM A COMPLEMENTAÇÃO DO FUNDEB NO EXERCÍCIO						160.681,40
31- RECEITA DE APLICAÇÃO FINANCEIRA DOS RECURSOS DO FUNDEB ATÉ O BIMESTRE = (49)						6.399,68
32- DESPESAS CUSTEADAS COM O SUPERÁVIT FINANCEIRO, DO EXERCÍCIO ANTERIOR, DO FUNDEB						
33- DESPESAS CUSTEADAS COM O SUPERÁVIT FINANCEIRO, DO EXERCÍCIO ANTERIOR, DE OUTROS RECURSOS DE IMPOSTOS						0,00
34- RESTOS A PAGAR INSCRITOS NO EXERCÍCIO SEM DISPONIBILIDADE FINANCEIRA DE RECURSOS DE IMPOSTOS VINCULADOS AO ENSINO *						
35- CANCELAMENTO, NO EXERCÍCIO, DE RESTOS A PAGAR INSCRITOS COM DISPONIBILIDADE FINANCEIRA DE RECURSOS DE IMPOSTOS VINCULADOS AO ENSINO = (45 j)						-
36- TOTAL DAS DEDUÇÕES CONSIDERADAS PARA FINS DE LIMITE CONSTITUCIONAL (29 + 30 + 31 + 32 + 33 + 34 + 35)						626.394,30
37- TOTAL DAS DESPESAS PARA FINS DE LIMITE ((22 + 23) - (36))						705.616,82
38- PERCENTUAL DE APLICAÇÃO EM MDE SOBRE A RECEITA LÍQUIDA DE IMPOSTOS ((37) / (3) x 100) % - LIMITE CONSTITUCIONAL 25%						27,26
OUTRAS INFORMAÇÕES PARA CONTROLE						
OUTRAS DESPESAS CUSTEADAS COM RECEITAS ADICIONAIS PARA FINANCIAMENTO DO ENSINO	DOTAÇÃO INICIAL	DOTAÇÃO ATUALIZADA (d)	DESPESAS EMPENHADAS		DESPESAS LIQUIDADAS	
			Até o Bimestre (e)	% (f)=(e/d)x100	Até o Bimestre (g)	% (h)=(g/d)x100
39- DESPESAS CUSTEADAS COM A APLICAÇÃO FINANCEIRA DE OUTROS RECURSOS DE IMPOSTOS VINCULADOS AO ENSINO	0,00	0,00	0,00	0,00	0,00	0,00
40- DESPESAS CUSTEADAS COM A CONTRIBUIÇÃO SOCIAL DO SALÁRIO-EDUCAÇÃO	1.000,00	1.000,00	0,00	0,00	0,00	0,00
41- DESPESAS CUSTEADAS COM OPERAÇÕES DE CRÉDITO	0,00	0,00	0,00	0,00	0,00	0,00
42- DESPESAS CUSTEADAS COM OUTRAS RECEITAS PARA FINANCIAMENTO DO ENSINO	1.473.000,00	1.473.000,00	436.627,00	29,64	0,00	0,00
43- TOTAL DAS OUTRAS DESPESAS CUSTEADAS COM RECEITAS ADICIONAIS PARA FINANCIAMENTO DO ENSINO (39 + 40 + 41 + 42)	1.474.000,00	1.474.000,00	436.627,00	29,62	0,00	0,00
44- TOTAL GERAL DAS DESPESAS COM MDE (28 + 43)	10.386.100,00	10.385.100,00	7.320.827,00	70,49	1.332.011,12	12,83
RESTOS A PAGAR INSCRITOS COM DISPONIBILIDADE FINANCEIRA DE RECURSOS DE IMPOSTOS VINCULADOS AO ENSINO			SALDO ATÉ O BIMESTRE		CANCELADO EM 2017 (j)	
45- RESTOS A PAGAR DE DESPESAS COM MDE			0,00		0,00	
45.1 - Executadas com Recursos de Impostos Vinculados ao Ensino			0,00		0,00	
45.2 - Executadas com Recursos do FUNDEB			0,00		0,00	

CERTIFICAÇÃO DIGITAL: REKMK7X+JAMU4IHZRVUMVQ

Esta edição encontra-se no site: www.chorrocho.ba.io.org.br em servidor certificado ICP-BRASIL



MUNICÍPIO DE CHORROCHÓ - BA
RELATÓRIO RESUMIDO DA EXECUÇÃO ORÇAMENTÁRIA
DEMONSTRATIVO DAS RECEITAS E DESPESAS COM MANUTENÇÃO E DESENVOLVIMENTO DO ENSINO - MDE
ORÇAMENTOS FISCAL E DA SEGURIDADE SOCIAL
JANEIRO A FEVEREIRO 2017/BIMESTRE JANEIRO - FEVEREIRO

Continuação 3/3

CONTROLE DA DISPONIBILIDADE FINANCEIRA	FUNDEB	SALÁRIO EDUCAÇÃO
46- DISPONIBILIDADE FINANCEIRA EM 31 DE DEZEMBRO DE 2016	111.514,91	0,00
47- (+) INGRESSO DE RECURSOS ATÉ O BIMESTRE	1.626.416,30	0,00
48- (-) PAGAMENTOS EFETUADOS ATÉ O BIMESTRE	0,00	0,00
48.2 Restos a Pagar	0,00	0,00
48.1 Orçamento do Exercício	0,00	0,00
49- (+) RECEITA DE APLICAÇÃO FINANCEIRA DOS RECURSOS ATÉ O BIMESTRE	6.399,68	0,00
50- (-) DISPONIBILIDADE FINANCEIRA ATÉ O BIMESTRE	1.744.330,89	0,00
51- (+) Ajustes	0,00	0,00
51.1. Retenções	0,00	0,00
51.2. Conciliação bancária	0,00	0,00
52- (+) SALDO FINANCEIRO CONCILIADO	1.744.330,89	0,00

Chorrochó, 23/03/2017

Humberto Gomes Ramos
Prefeito Municipal

Ariçon Gomes de Souza Filho
Secretaria de Finanças

Ronyere Silva Rios
CRC:BA - 036.630/O-9

FONTE:

¹ Limites mínimos anuais a serem cumpridos no encerramento do exercício.

² Art. 21, § 2º, Lei 11.494/2007: "Até 5% dos recursos recebidos à conta dos Fundos, inclusive relativos à complementação da Unidade recebidos nos termos do §1º do art. 6º desta Lei, poderão ser utilizados no 1º trimestre do exercício imediatamente subsequente, mediante abertura de crédito adicional."

³ Caput do art. 212 da CF/1988

⁴ Os valores referentes a parcela dos Restos a Pagar inscritos sem disponibilidade financeira vinculada à educação deverão ser informados somente no RREO do último bimestre do exercício

⁵ Limites mínimos anuais a serem cumpridos no encerramento do exercício, no âmbito de atuação prioritária, conforme LDB, art. 11, V.

⁶ Nos cinco primeiros bimestres do exercício o acompanhamento poderá ser feito com base na despesa empenhada ou na despesa liquidada. No último bimestre do exercício, o valor deverá corresponder ao total da despesa empenhada.

⁷ Essa coluna poderá ser apresentada somente no último bimestre.



Município de Chorrochó - BA
RELATÓRIO RESUMIDO DA EXECUÇÃO ORÇAMENTÁRIA
DEMONSTRATIVO DAS RECEITAS E DESPESAS COM AÇÕES E SERVIÇOS PÚBLICOS DE SAÚDE
ORÇAMENTOS FISCAL E DA SEGURIDADE SOCIAL
JANEIRO A FEVEREIRO 2017/BIMESTRE JANEIRO - FEVEREIRO

RREO - ANEXO 12 (LC 141/2012, art. 35)

R\$ 1,00

RECEITAS PARA APURAÇÃO DA APLICAÇÃO EM AÇÕES E SERVIÇOS PÚBLICOS DE SAÚDE	PREVISÃO INICIAL	PREVISÃO ATUALIZADA (a)	RECEITAS REALIZADAS			
			Até o Bimestre (b)	% (b/a)*100		
RECEITA DE IMPOSTOS LÍQUIDA (I)	997.000,00	997.000,00	45.087,11	4,52		
Imposto Predial e Territorial Urbano - IPTU	13.500,00	13.500,00	34,49	0,26		
Imposto sobre Transmissão de Bens Intervivos - ITBI	5.000,00	5.000,00	2.000,00	40,00		
Imposto sobre Serviços de Qualquer Natureza - ISS	510.000,00	510.000,00	42.511,71	8,34		
Imposto de Renda Retido na Fonte - IRRF	460.000,00	460.000,00	0,00	0,00		
Multas, Juros de Mora e Outros Encargos dos Impostos	2.500,00	2.500,00	116,58	4,66		
Dívida Ativa dos Impostos	6.000,00	6.000,00	424,33	7,07		
RECEITA DE TRANSFERÊNCIAS CONSTITUCIONAIS E LEGAIS (II)	14.642.500,00	14.642.500,00	2.543.755,79	17,37		
Cota-Parte FPM	11.000.000,00	11.000.000,00	2.090.656,31	19,01		
Cota-Parte ITR	4.500,00	4.500,00	163,08	3,62		
Cota-Parte IPVA	80.000,00	80.000,00	8.709,82	10,89		
Cota-Parte ICMS	3.500.000,00	3.500.000,00	436.633,95	12,48		
Cota-Parte IPI-Exportação	43.000,00	43.000,00	5.430,45	12,63		
Compensações Financeiras Provenientes de Impostos e Transferências Constitucionais	15.000,00	15.000,00	2.160,18	14,40		
Desoneração ICMS (LC 87/96)	15.000,00	15.000,00	2.160,18	14,40		
TOTAL DAS RECEITAS PARA APURAÇÃO DA APLICAÇÃO EM AÇÕES E SERVIÇOS PÚBLICOS DE SAÚDE (III) = I + II	15.639.500,00	15.639.500,00	2.588.842,90	16,55		
RECEITAS ADICIONAIS PARA FINANCIAMENTO DA SAÚDE	PREVISÃO INICIAL	PREVISÃO ATUALIZADA (c)	RECEITAS REALIZADAS			
			Até o Bimestre (d)	% (d/c)*100		
TRANSFERÊNCIA DE RECURSOS DO SISTEMA ÚNICO DE SAÚDE-SUS	2.850.800,00	2.850.800,00	785.554,76	27,56		
Provenientes da União	2.850.800,00	2.850.800,00	785.554,76	27,56		
RECEITAS DE OPERAÇÕES DE CRÉDITO VINCULADAS A SAÚDE	0,00	0,00	0,00	0,00		
OUTRAS RECEITAS PARA FINANCIAMENTO DA SAÚDE	2.900,00	2.900,00	4.823,91	166,34		
TOTAL RECEITAS ADICIONAIS PARA FINANCIAMENTO DA SAÚDE	2.853.700,00	2.853.700,00	790.378,67	27,70		
DESPESAS COM SAÚDE (Por Grupo de Natureza da Despesa)	DOTAÇÃO INICIAL	DOTAÇÃO ATUALIZADA (e)	DESPESAS EMPENHADAS		DESPESAS LIQUIDADAS	
			Até o Bimestre (f)	% (f/e)*100	Até o Bimestre (g)	% (g/e)*100
DESPESAS CORRENTES	5.754.912,00	5.770.812,00	4.454.704,50	77,19	737.057,65	12,77
Pessoal e Encargos Sociais	3.846.375,00	4.046.375,00	3.891.760,00	96,18	578.240,87	14,29
Outras Despesas Correntes	1.908.537,00	1.724.437,00	562.944,50	32,65	158.816,98	9,21
DESPESAS DE CAPITAL	115.188,00	99.288,00	0,00	0,00	0,00	0,00
Investimentos	115.188,00	99.288,00	0,00	0,00	0,00	0,00

Continua 1/4



Município de Chorrochó - BA
RELATÓRIO RESUMIDO DA EXECUÇÃO ORÇAMENTÁRIA
DEMONSTRATIVO DAS RECEITAS E DESPESAS COM AÇÕES E SERVIÇOS PÚBLICOS DE SAÚDE
ORÇAMENTOS FISCAL E DA SEGURIDADE SOCIAL
JANEIRO A FEVEREIRO 2017/BIMESTRE JANEIRO - FEVEREIRO

Continuação 2/4

DESPESAS COM SAÚDE (Por Grupo de Natureza da Despesa)	DOTAÇÃO INICIAL	DOTAÇÃO ATUALIZADA (*)	DESPESAS EMPENHADAS		DESPESAS LIQUIDADAS	
			Até o Bimestre (f)	% (f/a)*100	Até o Bimestre (g)	% (g/a)*100
DESPESAS DE CAPITAL	115.188,00	89.288,00	0,00	0,00	0,00	0,00
Investimentos	115.188,00	89.288,00	0,00	0,00	0,00	0,00
TOTAL DAS DESPESAS COM SAÚDE (IV)	5.870.100,00	5.870.100,00	4.454.704,50	75,89	737.057,85	12,56
DESPESAS COM SAÚDE NÃO COMPUTADAS PARA FINS DE APURAÇÃO DO PERCENTUAL MÍNIMO	DOTAÇÃO INICIAL	DOTAÇÃO ATUALIZADA	DESPESAS EMPENHADAS		DESPESAS LIQUIDADAS	
			Até o Bimestre (h)	% (h/VI)*100	Até o Bimestre (i)	% (i/VIg)*100
DESPESAS COM INATIVOS E PENSIONISTAS	0,00	0,00	0,00	0,00	0,00	0,00
DESPESA COM ASSISTÊNCIA À SAÚDE QUE NÃO ATENDE AO PRINCÍPIO DE ACESSO UNIVERS	0,00	0,00	0,00	0,00	0,00	0,00
DESPESAS CUSTEADAS COM OUTROS RECURSOS	2.966.900,00	2.966.900,00	1.752.244,00	39,33	271.466,72	36,83
Recursos de Transferências do Sistema Único de Saúde - SUS	2.966.900,00	2.966.900,00	1.752.244,00	39,33	271.466,72	36,83
Recursos de Operações de Crédito	0,00	0,00	0,00	0,00	0,00	0,00
Outros Recursos	0,00	0,00	0,00	0,00	0,00	0,00
OUTRAS AÇÕES E SERVIÇOS NÃO COMPUTADOS	0,00	0,00	0,00	0,00	0,00	0,00
RESTOS A PAGAR NÃO PROCESSADOS INSCRITOS INDEVIDAMENTE NO EXERCÍCIO SEM DISPONIBILIDADE FINANCEIRA*	-	-	0,00	0,00	-	-
DESPESAS CUSTEADAS COM DISPONIBILIDADE DE CAIXA VINCULADA AOS RESTOS A PAGAR CANCELADOS*	0,00	0,00	0,00	0,00	0,00	0,00
DESPESAS CUSTEADAS COM RECURSOS VINCULADOS À PARCELA DO PERCENTUAL MÍNIMO QUE	0,00	0,00	0,00	0,00	0,00	0,00
TOTAL DAS DESPESAS COM SAÚDE NÃO COMPUTADAS (V)	2.966.900,00	2.966.900,00	1.752.244,00	39,33	271.466,72	36,83
TOTAL DAS DESPESAS COM AÇÕES E SERVIÇOS PÚBLICOS DE SAÚDE (VI) = (IV + V)	2.903.200,00	2.903.200,00	2.702.460,50	60,67	465.591,13	63,17
PERCENTUAL DE APLICAÇÃO EM AÇÕES E SERVIÇOS PÚBLICOS DE SAÚDE SOBRE A RECEITA DE IMPOSTOS LÍQUIDA E TRANSFERÊNCIAS CONSTITUCIONAIS E LEGAIS (VII%) = (VI) / (IIIb) x 100 - LIMITE CONSTITUCIONAL 15% ***						17,98
VALOR REFERENTE À DIFERENÇA ENTRE O VALOR EXECUTADO E O LIMITE MÍNIMO CONSTITUCIONAL [(VII) - (15 x (IIIb)/100)]						77.264,70

Continua 2/4



Município de Chorrochó - BA
RELATÓRIO RESUMIDO DA EXECUÇÃO ORÇAMENTÁRIA
DEMONSTRATIVO DAS RECEITAS E DESPESAS COM AÇÕES E SERVIÇOS PÚBLICOS DE SAÚDE
ORÇAMENTOS FISCAL E DA SEGURIDADE SOCIAL
JANEIRO A FEVEREIRO 2017/BIMESTRE JANEIRO - FEVEREIRO

Continuação 3/4

EXECUÇÃO DE RESTOS A PAGAR NÃO PROCESSADOS INSCRITOS COM DISPONIBILIDADE DE CAIXA	INSCRITOS	CANCELADOS/ PRESCRITOS	PAGOS	A PAGAR	PARCELA CONSIDERADA NO LIMITE
	0,00	0,00	0,00	0,00	0,00
TOTAL	0,00	0,00	0,00	0,00	0,00

CONTROLE DOS RESTOS A PAGAR CANCELADOS OU PRESCRITOS PARA FINS DE APLICAÇÃO DA DISPONIBILIDADE DE CAIXA CONFORME ARTIGO 24, §1º E 2º	RESTOS A PAGAR CANCELADOS OU PRESCRITOS		
	SALDO INICIAL	DESPESAS CUSTEADAS NO EXERCÍCIO DE REFERÊNCIA (j)	SALDO FINAL(NÃO APLICADO)
	0,00	0,00	0,00
TOTAL (VIII)	0,00	0,00	0,00

CONTROLE DO VALOR REFERENTE AO PERCENTUAL MÍNIMO NÃO CUMPRIDO EM EXERCÍCIOS ANTERIORES PARA FINS DE APLICAÇÃO DOS RECURSOS VINCULADOS CONFORME ARTIGOS 25 E 26	LIMITE NÃO CUMPRIDO		
	SALDO INICIAL	DESPESAS CUSTEADAS NO EXERCÍCIO DE REFERÊNCIA (k)	SALDO FINAL(NÃO APLICADO)

DESPESAS COM SAÚDE (Por Subfunção)	DOTAÇÃO INICIAL	DOTAÇÃO ATUALIZADA	DESPESAS EMPENHADAS		DESPESAS LIQUIDADAS	
			Até Bimestre (l)	% (l/Total l)*100	Até Bimestre (m)	% (m/Total m)*100
Atenção Básica	3.361.700,00	3.360.500,00	2.281.504,00	51,22	323.702,37	43,92
Assistência Hospitalar e Ambulatorial	1.326.300,00	1.458.300,00	1.378.900,00	30,95	223.206,25	30,28
Vigilância Sanitária	149.600,00	159.600,00	49.782,00	1,12	7.037,55	0,95
Outras Subfunções	1.032.500,00	891.700,00	744.518,50	16,71	183.111,68	24,94
TOTAL	5.870.100,00	5.870.100,00	4.454.704,50	100,00	737.057,85	100,00

FONTE:

- 1 Essa linha apresentará valor somente no Relatório Resumido da Execução Orçamentária do último bimestre do exercício.
- 2 O valor apresentado na intercessão com a coluna "j" ou com a coluna "h+v" (último bimestre) deverá ser o mesmo apresentado no "total j".
- 3 O valor apresentado na intercessão com a coluna "l" ou com a coluna "h+v" (último bimestre) deverá ser o mesmo apresentado no "total k".
- 4 Limite anual mínimo a ser cumprido no encerramento do exercício. Deverá ser informado o limite estabelecido na Lei Orgânica do Município quando o percentual nela estabelecido for superior ao fixado na LC nº 141/2012.
- 5 Durante o exercício esse valor servirá para o monitoramento previsto no art. 23 da LC 141/2012.
- 6 No último bimestre, será utilizada a fórmula [(Vl/h+v) - (15 x llb)/100]

Continua 3/4



Município de Chorrochó - BA
RELATÓRIO RESUMIDO DA EXECUÇÃO ORÇAMENTÁRIA
DEMONSTRATIVO DAS RECEITAS E DESPESAS COM AÇÕES E SERVIÇOS PÚBLICOS DE SAÚDE
ORÇAMENTOS FISCAL E DA SEGURIDADE SOCIAL
JANEIRO A FEVEREIRO 2017/BIMESTRE JANEIRO - FEVEREIRO

Continuação 4/4

Chorrochó, 23/03/2017

Humberto Gomes Ramos
Prefeito Municipal

Arlton Gomes de Souza Filho
Secretaria de Finanças

Ronyere Silva Rios
CRC/BA - 036.630/O-9



Município de Chorrochó - BA
RELATÓRIO RESUMIDO DA EXECUÇÃO ORÇAMENTÁRIA
DEMONSTRATIVO DAS PARCERIAS PÚBLICO-PRIVADAS
ORÇAMENTOS FISCAL E DA SEGURIDADE SOCIAL
JANEIRO A FEVEREIRO 2017/BIMESTRE JANEIRO - FEVEREIRO

RREO - Anexo 13 (Lei nº 11.079, de 30.12.2004, arts. 22, 25 e 28)

R\$ 1,00

ESPECIFICAÇÃO	SALDO TOTAL EM 31 DE DEZEMBRO DO EXERCÍCIO ANTERIOR (a)	REGISTROS EFETUADOS EM 2017		SALDO TOTAL (c) = (a + b)
		No Bimestre	Até o Bimestre(b)	

NADA A DECLARAR

DESPESAS DE PPP	EXERCÍCIO ANTERIOR	EXERCÍCIO CORRENTE	2018	2019	2020	2021	2022	2023	2024	2025	2026
-----------------	--------------------	--------------------	------	------	------	------	------	------	------	------	------

NADA A DECLARAR

FONTE:

Chorrochó, 23/03/2017

Humberto Gomes Ramos
Prefeito Municipal

Ariçon Gomes de Souza Filho
Secretaria de Finanças

Ronyere Silva Rios
CRC/BA - 036.630/O-9



Município de Chorrochó - BA
DEMONSTRATIVO SIMPLIFICADO DO RELATÓRIO RESUMIDO DA EXECUÇÃO ORÇAMENTÁRIA
ORÇAMENTOS FISCAL E DA SEGURIDADE SOCIAL
JANEIRO A FEVEREIRO 2017/BIMESTRE JANEIRO - FEVEREIRO

LRF, Art. 48 - Anexo 14

R\$ 1.00

BALANÇO ORÇAMENTÁRIO		Até o Bimestre	
RECEITAS			
Previsão Inicial		27.200.000,00	
Previsão Atualizada		27.200.000,00	
Receitas Realizadas		4.688.673,54	
Déficit Orçamentário		0,00	
Saldos de Exercícios Anteriores (Utilizados para Créditos Adicionais)		0,00	
DESPESAS			
Dotação Inicial		27.200.000,00	
Créditos Adicionais		0,00	
Dotação Atualizada		27.200.000,00	
Despesas Empenhadas		19.382.159,09	
Despesas Liquidadas		3.557.034,29	
Despesas pagas		3.327.210,84	
Superavit Orçamentário		1.131.639,25	
DESPESAS POR FUNÇÃO / SUBFUNÇÃO		Até o Bimestre	
Despesas Empenhadas		19.382.159,09	
Despesas Liquidadas		3.557.034,29	
RECEITA CORRENTE LÍQUIDA - RCL		Até o Bimestre	
Receita Corrente Líquida		27.923.532,80	
RECEITAS / DESPESAS DOS REGIMES DE PREVIDÊNCIA		Até o Bimestre	
Regime Geral de Previdência Social			
Receitas Previdenciárias Realizadas (I)		0,00	
Despesas Previdenciárias Liquidadas (II)		0,00	
Resultado Previdenciário (III) = (I - II)		0,00	
Regime Próprio de Previdência dos Servidores			
Receitas Previdenciárias Realizadas (IV)		0,00	
Despesas Previdenciárias Liquidadas (V)		0,00	
Resultado Previdenciário (VI) = (IV - V)		0,00	
RESULTADOS NOMINAL E PRIMÁRIO		Meta Fixada no Anexo de Metas Fiscais da LDO (a)	Resultado Apurado até o Bimestre (b)
Resultado Nominal		52.000,00	-1.665.977,92
Resultado Primário		396.000,00	1.155.984,19
RESTOS A PAGAR POR PODER E MINISTÉRIO PÚBLICO		Inscrição	Cancelamento até o Bimestre
RESTOS A PAGAR NÃO-PROCESSADOS		600,00	0,00
EXECUTIVO		600,00	0,00
RESTOS A PAGAR PROCESSADOS		658.545,15	0,00
EXECUTIVO		658.545,15	0,00
TOTAL:		659.145,15	0,00
DESPESAS COM MANUTENÇÃO E DESENVOLVIMENTO DO ENSINO		Valor apurado até o Bimestre	Limites Constitucionais Anuais
Mínimo Anual de 25% das Receitas de Impostos na Manutenção e Desenvolvimento do Ensino		705.616,82	% Mínimo a Aplicar no Exercício
Mínimo Anual de 60% do FUNDEB na Remuneração do Magistério com Educação Infantil e Ensino Fundamental		1.119.734,91	% Aplicado até o Bimestre
			25%
			68,58

Continua 1/2



Município de Chorrochó - BA

Continuação 2/2

DEMONSTRATIVO SIMPLIFICADO DO RELATÓRIO RESUMIDO DA EXECUÇÃO ORÇAMENTÁRIA
ORÇAMENTOS FISCAL E DA SEGURIDADE SOCIAL
JANEIRO A FEVEREIRO 2017/BIMESTRE JANEIRO - FEVEREIRO

LRF, Art. 48 - Anexo 14

R\$ 1,00

RECEITAS DE OPERAÇÕES DE CRÉDITO E DESPESAS DE CAPITAL		Valor apurado até o Bimestre	Saldo não Realizado	
Receitas de Operações de Crédito		0,00		
Despesa de Capital Líquida		73.303,31	1.161.084,69	
PROJEÇÃO ATUARIAL DOS REGIMES DE PREVIDÊNCIA	2017	2025	2035	2050
Regime Próprio de Previdência Social dos Servidores				
Receitas Previdenciárias (IV)	0,00	0,00	0,00	0,00
Despesas Previdenciárias (V)	0,00	0,00	0,00	0,00
Resultado Previdenciário VI = (IV - V)	0,00	0,00	0,00	0,00
RECEITA DA ALIENAÇÃO DE ATIVOS E APLICAÇÃO DOS RECURSOS		Valor apurado até o Bimestre	Saldo a Realizar	
Receita de Capital Resultante da Alienação de Ativos		0,00	0,00	
Aplicação dos Recursos da Alienação de Ativos		0,00	0,00	
DESPESAS COM AÇÕES E SERVIÇOS PÚBLICOS DE SAÚDE	Valor apurado até o Bimestre	Limite Constitucional Anual		
		% Mínimo a Aplicar no Exercício	% Aplicado até o Bimestre	
Despesas com Ações e Serviços Públicos de Saúde executadas com recursos de impostos	465.591,13	15,00	17,98	
DESPESAS DE CARÁTER CONTINUADO DERIVADAS DE PPP		Valor apurado no exercício corrente		
Total das despesas/RCL (%)		0,00		

FONTE:

Nota: Durante o exercício, somente as despesas liquidadas são consideradas executadas. No encerramento do exercício, as despesas não liquidadas inscritas em restos a pagar não processados são também consideradas executadas. Dessa forma, para maior transparência, as despesas executadas estão segregadas em:

- . a) Despesas liquidadas, consideradas aquelas em que houve a entrega do material ou serviço, nos termos do art. 63 da Lei 4.320/64;
- . b) Despesas empenhadas mas não liquidadas, inscritas em Restos a Pagar não processados, consideradas liquidadas no encerramento do exercício, por força do art.35, inciso II da Lei 4.320/64.

Chorrochó, 23/03/2017

Humberto Gomes Ramos
Prefeito Municipal

Ariçon Gomes de Souza Filho
Secretaria de Finanças

Ronyere Silva Rios
CRC/BA - 036.630/O-9



ESTADO DA BAHIA
PREFEITURA MUNICIPAL DE CHORROCHO
Relação das Despesas com Sentenças Judiciais - 1º Bimestre 2017

Data: 23/03/2017
Período de 01/01/2017 até 28/02/2017

Data	Valor	U.O.	Projeto/Ativ.	Elemento	Empenho	Liquidação	Fornecedor
------	-------	------	---------------	----------	---------	------------	------------

NÃO HOUVE PAGAMENTOS NO PERÍODO

Total Geral: 0,00
Número de Processos: 0

Humberto Gomes Ramos
Prefeito Municipal

Ariçon Gomes de Souza Filho
Secretário de Finanças

Ronyere Silva Rios
CRC/BA - 036.630/O-9

**PREFEITURA MUNICIPAL
DE
CHORROCHÓ**

**Relatório Resumido de
Execução Orçamentária**

1º Bimestre de 2017

Pi-Contabilidade (71) 3444-7600



Município de Chorrochó - BA
RELATÓRIO RESUMIDO DA EXECUÇÃO ORÇAMENTÁRIA
BALANÇO ORÇAMENTÁRIO
ORÇAMENTOS FISCAL E DA SEGURIDADE SOCIAL
JANEIRO A FEVEREIRO 2017/BIMESTRE JANEIRO - FEVEREIRO

RREO - ANEXO 1 (LRF, Art. 52, inciso I, alíneas "a" e "b" do inciso II e § 1º)

R\$ 1,00

RECEITAS	PREVISÃO INICIAL	PREVISÃO ATUALIZADA (a)	RECEITAS REALIZADAS				SALDO A REALIZAR (a - c)
			No Bimestre (b)	% (b/a)	Até o Bimestre (c)	% (c/a)	
RECEITAS (EXCETO INTRA-ORÇAMENTÁRIAS) (I)	27.200.000,00	27.200.000,00	4.688.673,54	17,24	4.688.673,54	17,24	22.511.326,46
RECEITAS CORRENTES	26.900.000,00	26.900.000,00	4.673.381,42	17,37	4.673.381,42	17,37	22.226.618,58
RECEITA TRIBUTARIA	1.034.400,00	1.034.400,00	54.345,24	5,25	54.345,24	5,25	980.054,76
IMPOSTOS	988.500,00	988.500,00	44.546,20	4,51	44.546,20	4,51	943.953,80
TAXAS	45.900,00	45.900,00	9.799,04	21,35	9.799,04	21,35	36.100,96
RECEITA PATRIMONIAL	151.900,00	151.900,00	41.178,37	27,11	41.178,37	27,11	110.721,63
RECEITAS DE VALORES MOBILIARIOS	151.900,00	151.900,00	41.178,37	27,11	41.178,37	27,11	110.721,63
RECEITA DE SERVIÇOS	52.000,00	52.000,00	986,10	1,90	986,10	1,90	51.013,90
TRANSFERÊNCIAS CORRENTES	25.601.600,00	25.601.600,00	4.574.641,30	17,87	4.574.641,30	17,87	21.026.958,70
TRANSFERÊNCIAS INTERGOVERNAMENTAIS	25.586.600,00	25.586.600,00	4.574.641,30	17,88	4.574.641,30	17,88	21.011.958,70
TRANSF. DE CONV.	15.000,00	15.000,00	0,00	0,00	0,00	0,00	15.000,00
OUTRAS RECEITAS CORRENTES	60.100,00	60.100,00	2.230,41	3,71	2.230,41	3,71	57.869,59
MULTAS E JUROS DE MORA	39.900,00	39.900,00	116,58	0,29	116,58	0,29	39.783,42
RECEITA DA DIVIDA ATIVA	15.200,00	15.200,00	1.224,33	8,05	1.224,33	8,05	13.975,67
RECEITAS DIVERSAS	5.000,00	5.000,00	889,50	17,79	889,50	17,79	4.110,50
RECEITAS DE CAPITAL	300.000,00	300.000,00	15.292,12	5,10	15.292,12	5,10	284.707,88
TRANSFERÊNCIAS DE CAPITAL	300.000,00	300.000,00	15.292,12	5,10	15.292,12	5,10	284.707,88
TRANSFERÊNCIAS INTERGOVERNAMENTAIS	300.000,00	300.000,00	15.292,12	5,10	15.292,12	5,10	284.707,88
RECEITAS (INTRA-ORÇAMENTÁRIAS) (II)	—	—	—	—	—	—	—
SUBTOTAL DAS RECEITAS (III) = (I + II)	27.200.000,00	27.200.000,00	4.688.673,54	17,24	4.688.673,54	17,24	22.511.326,46
OPERAÇÕES DE CRÉDITO - REFINANCIAMENTO (IV)	0,00	0,00	0,00	0,00	0,00	0,00	0,00
Operações de Crédito Internas	0,00	0,00	0,00	0,00	0,00	0,00	0,00
Mobiliária	0,00	0,00	0,00	0,00	0,00	0,00	0,00
Contratual	0,00	0,00	0,00	0,00	0,00	0,00	0,00
Operações de Crédito Externas	0,00	0,00	0,00	0,00	0,00	0,00	0,00
Mobiliária	0,00	0,00	0,00	0,00	0,00	0,00	0,00



Município de Chorochó - BA
RELATÓRIO RESUMIDO DA EXECUÇÃO ORÇAMENTÁRIA
BALANÇO ORÇAMENTÁRIO

Continuação 2/3

ORÇAMENTOS FISCAL E DA SEGURIDADE SOCIAL
JANEIRO A FEVEREIRO 2017/BIMESTRE JANEIRO - FEVEREIRO

RECEITAS	PREVISÃO INICIAL	PREVISÃO ATUALIZADA (a)	RECEITAS REALIZADAS				SALDO A REALIZAR (a - c)
			No Bimestre (b)	% (b/a)	Até o Bimestre (c)	% (c/a)	
OPERAÇÕES DE CRÉDITO - REFINANCIAMENTO (IV)	0,00	0,00	0,00	0,00	0,00	0,00	0,00
Contratual	0,00	0,00	0,00	0,00	0,00	0,00	0,00
SUBTOTAL COM REFINANCIAMENTO (V) = (III + IV)	27.200.000,00	27.200.000,00	4.688.673,54	17,24	4.688.673,54	17,24	22.511.326,46
DÉFICIT (VI)	—	—	—	—	—	—	—
TOTAL (VII) = (V + VI)	27.200.000,00	27.200.000,00	4.688.673,54	17,24	4.688.673,54	17,24	22.511.326,46
SALDO DE EXERCÍCIOS ANTERIORES (UTILIZADOS PARA CRÉDITOS ADICIONAIS)	—	0,00	—	—	0,00	—	—
Superávit Financeiro	—	0,00	—	—	0,00	—	—
Reabertura de Créditos Adicionais	—	0,00	—	—	0,00	—	—

DESPESAS	DOTAÇÃO INICIAL (d)	DOTAÇÃO ATUALIZADA (e)	DESPESAS EMPENHADAS		SALDO (g) = (e-f)	DESPESAS LIQUIDADAS		SALDO (i) = (e-h)	DESPESAS PAGAS ATÉ O BIMESTRE (j)
			No Bimestre	Até o Bimestre (f)		No Bimestre	Até o Bimestre (h)		
DESPESAS (EXCETO INTRA-ORÇAMENTÁRIAS) (VIII)	27.200.000,00	27.200.000,00	19.382.159,09	19.382.159,09	7.817.840,91	3.557.034,29	3.557.034,29	23.642.965,71	3.327.210,84
DESPESAS CORRENTES	25.778.412,00	25.685.612,00	19.056.579,09	19.056.579,09	6.629.032,91	3.483.730,98	3.483.730,98	22.201.881,02	3.261.687,53
DESPESAS DE PESSOAL E ENCARGOS	14.774.875,00	15.058.975,00	13.965.092,80	13.965.092,80	1.093.882,20	2.456.467,74	2.456.467,74	12.602.507,26	2.277.292,85
PESSOAL E ENCARGOS SOCIAIS	1.022.000,00	1.022.000,00	770.000,00	770.000,00	252.000,00	106.176,82	106.176,82	915.823,18	106.176,82
JUROS E ENCARGOS DA DÍVIDA	5.400,00	5.400,00	0,00	0,00	5.400,00	0,00	0,00	5.400,00	0,00
OUTRAS DESPESAS CORRENTES	9.976.137,00	9.599.237,00	4.321.486,29	4.321.486,29	5.277.750,71	921.086,42	921.086,42	8.678.150,58	878.217,86
DESPESAS DE CAPITAL	1.141.588,00	1.234.388,00	325.580,00	325.580,00	908.808,00	73.303,31	73.303,31	1.161.084,69	65.523,31
Investimentos	55.000,00	55.000,00	7.800,00	7.800,00	47.200,00	0,00	0,00	55.000,00	0,00
INVESTIMENTOS	986.588,00	869.388,00	7.780,00	7.780,00	861.608,00	7.780,00	7.780,00	861.608,00	0,00
AMORTIZAÇÃO DA DÍVIDA	100.000,00	310.000,00	310.000,00	310.000,00	0,00	65.523,31	65.523,31	244.476,69	65.523,31
RESERVA DE CONTINGÊNCIA	280.000,00	280.000,00	0,00	0,00	280.000,00	0,00	0,00	280.000,00	0,00
RESERVA DE CONTINGÊNCIA	280.000,00	280.000,00	0,00	0,00	280.000,00	0,00	0,00	280.000,00	0,00
DESPESAS (INTRA-ORÇAMENTÁRIAS) (IX)	—	—	—	—	—	—	—	—	—
SUBTOTAL DAS DESPESAS (X) = (VIII + IX)	27.200.000,00	27.200.000,00	19.382.159,09	19.382.159,09	7.817.840,91	3.557.034,29	3.557.034,29	23.642.965,71	3.327.210,84
AMORTIZAÇÃO DA DÍVIDA-REFINANCIAMENTO (XI)	0,00	0,00	0,00	0,00	0,00	0,00	0,00	0,00	0,00
Amortização da Dívida Interna	0,00	0,00	0,00	0,00	0,00	0,00	0,00	0,00	0,00

Continua 2/3





RELATÓRIO RESUMIDO DA EXECUÇÃO ORÇAMENTÁRIA
BALANÇO ORÇAMENTÁRIO
ORÇAMENTOS FISCAL E DA SEGURIDADE SOCIAL
JANEIRO A FEVEREIRO 2017/BIMESTRE JANEIRO - FEVEREIRO

DESPESAS	DOTAÇÃO INICIAL (d)	DOTAÇÃO ATUALIZADA (e)	DESPESAS EMPENHADAS		SALDO (g) = (e-f)	DESPESAS LIQUIDADAS		SALDO (i) = (e-h)	DESPESAS PAGAS ATÉ O BIMESTRE (j)
			No Bimestre	Até o Bimestre (f)		No Bimestre	Até o Bimestre (h)		
AMORTIZAÇÃO DA DÍVIDA-REFINANCIAMENTO (XI)	0,00	0,00	0,00	0,00	0,00	0,00	0,00	0,00	0,00
Dívida Mobiliária	0,00	0,00	0,00	0,00	0,00	0,00	0,00	0,00	0,00
Outras Dívidas	0,00	0,00	0,00	0,00	0,00	0,00	0,00	0,00	0,00
Amortização da Dívida Externa	0,00	0,00	0,00	0,00	0,00	0,00	0,00	0,00	0,00
Dívida Mobiliária	0,00	0,00	0,00	0,00	0,00	0,00	0,00	0,00	0,00
Outras Dívidas	0,00	0,00	0,00	0,00	0,00	0,00	0,00	0,00	0,00
SUBTOTAL COM REFINANCIAMENTO (XII) = (X + XI)	27.200.000,00	27.200.000,00	19.382.159,09	19.382.159,09	7.817.840,91	3.557.034,29	3.557.034,29	23.642.965,71	3.327.210,84
SUPERÁVIT (XIII)	—	—	—	—	—	—	1.131.639,25	—	—
TOTAL (XIV) = (XII + XIII)	27.200.000,00	27.200.000,00	19.382.159,09	19.382.159,09	—	3.557.034,29	4.688.673,54	—	3.327.210,84
RESERVA DO RPPS	0,00	0,00	—	—	0,00	—	—	0,00	—

FONTE:

Chorrochó, 23/03/2017


Humberto Gomes Ramos
Prefeito Municipal
Ariçon Gomes de Souza Filho
Secretaria de Finanças
Ronyere Silva Rios
CRC/BA - 036.630/O-9



Município de Chorrochó - BA
RELATÓRIO RESUMIDO DA EXECUÇÃO ORÇAMENTÁRIA
DEMONSTRATIVO DA EXECUÇÃO DAS DESPESAS POR FUNÇÃO/SUBFUNÇÃO
ORÇAMENTOS FISCAL E DA SEGURIDADE SOCIAL
JANEIRO A FEVEREIRO 2017/BIMESTRE JANEIRO - FEVEREIRO

RREO – Anexo 2 (LRF, Art. 52, inciso II, alínea "c")

RS 1,00

FUNÇÃO/SUBFUNÇÃO	DOTAÇÃO INICIAL	DOTAÇÃO ATUALIZADA (a)	DESPESAS EMPENHADAS			SALDO (c) = (a-b)	DESPESAS LIQUIDADAS			SALDO (e) = (a-d)
			No Bimestre	Até o Bimestre (b)	% (b/Total b)		No Bimestre	Até o Bimestre (d)	% (d/Total d)	
DESPESAS (EXCETO INTRA-ORÇAMENTÁRIAS) (I)	27.200.000,00	27.200.000,00	19.382.159,09	19.382.159,09	100,00	7.817.840,91	3.557.034,29	3.557.034,29	100,00	23.642.965,71
Legislativa	1.650.000,00	1.650.000,00	1.026.260,00	1.026.260,00	5,29	623.740,00	162.564,96	162.564,96	4,57	1.487.435,04
Ação Legislativa	1.650.000,00	1.650.000,00	1.026.260,00	1.026.260,00	5,29	623.740,00	162.564,96	162.564,96	4,57	1.487.435,04
Judiciária	100.400,00	87.900,00	68.900,00	68.900,00	0,36	19.000,00	8.800,00	8.800,00	0,25	79.100,00
Defesa do Interesse Púb.No Processo Judiciário	100.400,00	87.900,00	68.900,00	68.900,00	0,36	19.000,00	8.800,00	8.800,00	0,25	79.100,00
Administração	4.044.900,00	3.787.155,09	3.041.205,50	3.041.205,50	15,69	745.949,59	595.956,54	595.956,54	16,75	3.191.198,55
Administração Geral	3.679.500,00	3.332.155,09	2.687.405,70	2.687.405,70	13,87	644.749,39	518.982,18	518.982,18	14,59	2.813.172,91
Administração Financeira	310.800,00	400.400,00	311.299,80	311.299,80	1,61	89.100,20	69.274,36	69.274,36	1,95	331.125,64
Controle Interno	54.600,00	54.600,00	42.500,00	42.500,00	0,22	12.100,00	7.700,00	7.700,00	0,22	46.900,00
Assistência Social	843.500,00	1.022.700,00	570.003,00	570.003,00	2,94	452.697,00	83.894,73	83.894,73	2,36	938.805,27
Administração Geral	410.800,00	593.900,00	529.933,00	529.933,00	2,73	63.967,00	83.794,73	83.794,73	2,36	510.105,27
Assistência ao Idoso	10.100,00	10.100,00	0,00	0,00	0,00	10.100,00	0,00	0,00	0,00	10.100,00
Assistência à Criança e ao Adolescente	42.800,00	46.400,00	6.150,00	6.150,00	0,03	40.250,00	100,00	100,00	0,00	46.300,00
Assistência Comunitária	369.000,00	366.500,00	33.920,00	33.920,00	0,18	332.580,00	0,00	0,00	0,00	366.500,00
Habitação Urbana	10.800,00	5.800,00	0,00	0,00	0,00	5.800,00	0,00	0,00	0,00	5.800,00
Saúde	5.937.900,00	5.937.900,00	4.454.704,50	4.454.704,50	22,98	1.483.195,50	737.057,85	737.057,85	20,72	5.200.842,15
Administração Geral	1.100.300,00	959.500,00	744.518,50	744.518,50	3,84	214.981,50	183.111,68	183.111,68	5,15	776.388,32
Atenção Básica	3.361.700,00	3.360.500,00	2.281.504,00	2.281.504,00	11,77	1.078.996,00	323.702,37	323.702,37	9,10	3.036.797,63
Assistência Hospitalar e Ambulatorial	1.326.300,00	1.458.300,00	1.378.900,00	1.378.900,00	7,11	79.400,00	223.206,25	223.206,25	6,28	1.235.093,75
Vigilância Sanitária	149.600,00	159.600,00	49.782,00	49.782,00	0,26	109.818,00	7.037,55	7.037,55	0,20	152.562,45
Trabalho	16.900,00	9.200,00	650,00	650,00	0,00	8.550,00	650,00	650,00	0,02	8.550,00
Empregabilidade	16.900,00	9.200,00	650,00	650,00	0,00	8.550,00	650,00	650,00	0,02	8.550,00
Educação	11.699.700,00	11.691.700,00	8.199.657,00	8.199.657,00	42,31	3.492.043,00	1.518.049,26	1.518.049,26	42,68	10.173.650,74
Administração Geral	36.000,00	33.700,00	0,00	0,00	0,00	33.700,00	0,00	0,00	0,00	33.700,00
Alimentação e Nutrição	404.000,00	516.000,00	475.627,00	475.627,00	2,45	40.373,00	0,00	0,00	0,00	516.000,00
Ensino Fundamental	10.205.900,00	10.144.600,00	7.697.000,00	7.697.000,00	39,71	2.447.600,00	1.510.269,26	1.510.269,26	42,46	8.634.330,74
Ensino Médio	42.200,00	16.200,00	0,00	0,00	0,00	16.200,00	0,00	0,00	0,00	16.200,00
Ensino Superior	16.800,00	16.800,00	11.550,00	11.550,00	0,06	5.250,00	0,00	0,00	0,00	16.800,00
Educação Infantil	580.700,00	551.700,00	15.480,00	15.480,00	0,08	536.220,00	7.780,00	7.780,00	0,22	543.920,00
Educação Especial	170.100,00	168.700,00	0,00	0,00	0,00	168.700,00	0,00	0,00	0,00	168.700,00
Educação Básica	244.000,00	244.000,00	0,00	0,00	0,00	244.000,00	0,00	0,00	0,00	244.000,00
Cultura	217.800,00	348.100,00	253.389,09	253.389,09	1,31	94.710,91	81.023,32	81.023,32	2,28	267.076,68
Difusão Cultural	217.800,00	348.100,00	253.389,09	253.389,09	1,31	94.710,91	81.023,32	81.023,32	2,28	267.076,68





RELATÓRIO RESUMIDO DA EXECUÇÃO ORÇAMENTÁRIA
DEMONSTRATIVO DA EXECUÇÃO DAS DESPESAS POR FUNÇÃO/SUBFUNÇÃO
ORÇAMENTOS FISCAL E DA SEGURIDADE SOCIAL
JANEIRO A FEVEREIRO 2017/BIMESTRE JANEIRO - FEVEREIRO

FUNÇÃO/SUBFUNÇÃO	DOTAÇÃO INICIAL	DOTAÇÃO ATUALIZADA (a)	DESPESAS EMPENHADAS			SALDO (c) = (a-b)	DESPESAS LIQUIDADAS			SALDO (e) = (a-d)
			No Bimestre	Até o Bimestre (b)	% (b/Total b)		No Bimestre	Até o Bimestre (d)	% (d/Total d)	
DESPESAS (EXCETO INTRA-ORÇAMENTÁRIAS) (I)	27.200.000,00	27.200.000,00	19.382.159,09	19.382.159,09	100,00	7.817.840,91	3.557.034,29	3.557.034,29	100,00	23.642.965,71
Urbanismo	1.700.480,00	1.464.080,00	1.115.950,00	1.115.950,00	5,76	348.130,00	221.001,80	221.001,80	6,21	1.243.078,20
Administração Geral	63.400,00	100.500,00	48.100,00	48.100,00	0,25	52.400,00	6.225,80	6.225,80	0,18	94.274,20
Infra-Estrutura Urbana	53.000,00	29.700,00	0,00	0,00	0,00	29.700,00	0,00	0,00	0,00	29.700,00
Serviços Urbanos	1.584.080,00	1.333.880,00	1.067.850,00	1.067.850,00	5,51	266.030,00	214.776,00	214.776,00	6,04	1.119.104,00
Saneamento	47.100,00	47.100,00	0,00	0,00	0,00	47.100,00	0,00	0,00	0,00	47.100,00
Saneamento Básico Urbano	11.800,00	11.800,00	0,00	0,00	0,00	11.800,00	0,00	0,00	0,00	11.800,00
Recursos Hídricos	35.300,00	35.300,00	0,00	0,00	0,00	35.300,00	0,00	0,00	0,00	35.300,00
Gestão Ambiental	55.000,00	49.000,00	10.100,00	10.100,00	0,05	38.900,00	9.816,00	9.816,00	0,28	39.184,00
Controle Ambiental	55.000,00	49.000,00	10.100,00	10.100,00	0,05	38.900,00	9.816,00	9.816,00	0,28	39.184,00
Agricultura	163.400,00	163.400,00	78.500,00	78.500,00	0,41	84.900,00	23.003,00	23.003,00	0,65	140.397,00
Extensão Rural	120.100,00	120.100,00	42.500,00	42.500,00	0,22	77.600,00	7.500,00	7.500,00	0,21	112.600,00
Promoção da Produção Agropecuária	43.300,00	43.300,00	36.000,00	36.000,00	0,19	7.300,00	15.503,00	15.503,00	0,44	27.797,00
Transporte	32.100,00	32.100,00	0,00	0,00	0,00	32.100,00	0,00	0,00	0,00	32.100,00
Transporte Rodoviário	32.100,00	32.100,00	0,00	0,00	0,00	32.100,00	0,00	0,00	0,00	32.100,00
Desporto e Lazer	43.500,00	43.500,00	2.420,00	2.420,00	0,01	41.080,00	2.420,00	2.420,00	0,07	41.080,00
Desporto Comunitário	43.500,00	43.500,00	2.420,00	2.420,00	0,01	41.080,00	2.420,00	2.420,00	0,07	41.080,00
Encargos Especiais	367.320,00	586.164,91	560.420,00	560.420,00	2,89	25.744,91	112.796,83	112.796,83	3,17	473.368,08
Outros Encargos Especiais	367.320,00	586.164,91	560.420,00	560.420,00	2,89	25.744,91	112.796,83	112.796,83	3,17	473.368,08
RESERVA DE CONTINGÊNCIA	280.000,00	280.000,00	0,00	0,00	0,00	280.000,00	0,00	0,00	0,00	280.000,00
TOTAL (III) = (I + II)	27.200.000,00	27.200.000,00	19.382.159,09	19.382.159,09	100,00	7.817.840,91	3.557.034,29	3.557.034,29	100,00	23.642.965,71

FONTE:

Chorrochó, 23/03/2017


 Humberto Gomes Ramos
 Prefeito Municipal


 Ariçon Gomes de Souza Filho
 Secretária de Finanças


 Ronyere Silva Rios
 CRC/BA - 036.630/O-9

¹ Representa uma dotação global sem destinação específica a determinado órgão, unidade orçamentária, programa ou categoria econômica, cujos recursos serão utilizados para abertura de créditos adicionais, não sendo portanto uma função. É apresentada neste demonstrativo por constar no orçamento.



Município de Chorrochó - BA
 RELATÓRIO RESUMIDO DA EXECUÇÃO ORÇAMENTÁRIA
 DEMONSTRATIVO DA RECEITA CORRENTE LÍQUIDA
 ORÇAMENTOS FISCAL E DA SEGURIDADE SOCIAL
 MARÇO/2016 A FEVEREIRO/2017

RREO - ANEXO 3 (LRF, Art. 53, inciso I)

RS 1,00

ESPECIFICAÇÃO	EVOLUÇÃO DA RECEITA REALIZADA NOS ÚLTIMOS 12 MESES												TOTAL (ÚLT. 12 MES.)	PREVISÃO ATUALIZADA 2017
	Mar/2016	Abr/2016	Mai/2016	Jun/2016	Jul/2016	Ago/2016	Sot/2016	Out/2016	Nov/2016	Dez/2016	Jan/2017	Fev/2017		
RECEITAS CORRENTES (I)	2.038.357,18	2.085.409,52	2.402.257,62	2.451.529,22	2.336.852,62	2.109.739,53	1.851.315,96	2.256.503,87	3.055.425,02	5.101.186,20	2.196.203,88	2.968.110,57	30.852.891,19	29.658.400,00
RECEITA TRIBUTARIA	107.561,06	68.623,03	96.051,33	48.262,34	46.469,24	21.297,42	6.320,19	43.548,55	22.550,21	659.077,71	26.543,64	27.801,60	1.174.106,32	1.034.400,00
I.P.T.U.	-1.269,48	525,32	3.069,92	2.571,73	1.785,65	2.133,98	-3.087,19	29,26	0,00	0,00	34,49	0,00	5.773,68	13.500,00
I.R.R.F	88.766,20	0,00	27.387,78	0,00	27.552,15	0,00	2.983,37	29.335,03	0,67	522.777,25	0,00	0,00	698.802,45	460.000,00
I.S.S.	17.522,98	66.544,51	64.677,79	45.115,32	16.933,47	18.295,61	6.043,94	14.041,61	22.231,74	136.021,52	18.407,86	24.103,85	449.940,20	510.000,00
I.T.B.I.	0,00	120,00	0,00	0,00	0,00	0,00	0,00	40,00	0,00	0,00	2.000,00	0,00	2.160,00	5.000,00
Outras Receitas Tributárias	2.541,36	1.433,20	915,84	575,29	217,97	867,83	380,07	102,65	317,80	278,94	6.101,29	3.697,75	17.429,99	45.900,00
RECEITAS DE CONTRIBUIÇÕES	0,00	0,00	0,00	0,00	0,00	0,00	0,00	0,00	0,00	0,00	0,00	0,00	0,00	0,00
RECEITA PATRIMONIAL	11.594,99	9.171,80	9.892,63	13.077,67	12.926,62	15.295,03	9.596,97	9.404,17	9.832,16	11.799,35	21.197,23	19.981,14	153.769,76	151.900,00
RECEITA AGROPECUARIA	0,00	0,00	0,00	0,00	0,00	0,00	0,00	0,00	0,00	0,00	0,00	0,00	0,00	0,00
RECEITA INDUSTRIAL	0,00	0,00	0,00	0,00	0,00	0,00	0,00	0,00	0,00	0,00	0,00	0,00	0,00	0,00
RECEITA DE SERVIÇOS	1.800,00	0,00	0,00	0,00	0,00	0,00	0,00	1.999,95	1.846,50	0,00	0,00	300,00	688,10	52.000,00
TRANSFERÊNCIAS CORRENTES	1.915.086,34	2.004.581,89	2.293.993,86	2.387.989,21	2.263.750,97	2.062.469,21	1.826.092,26	2.197.153,39	3.021.964,16	4.429.390,00	2.146.005,37	2.919.568,96	29.468.045,62	29.350.000,00
Cota-Parte do F.P.M.	649.537,81	772.160,97	1.026.402,13	847.974,45	940.059,21	761.854,39	619.539,83	752.056,31	1.372.116,15	2.144.950,66	916.162,56	1.174.495,75	11.977.310,22	11.480.000,00
Cota-Parte do I.C.M.S.	291.387,41	264.818,43	313.940,67	242.219,29	273.672,17	299.958,66	258.472,28	265.802,44	310.215,19	428.742,94	226.433,82	210.200,13	3.385.863,43	3.500.000,00
Cota-Parte do I.P.V.A.	8.497,28	5.804,62	8.413,63	10.451,45	6.198,89	9.143,15	6.867,53	5.787,96	5.310,23	4.474,78	5.411,86	3.297,96	79.659,34	80.000,00
Cota-Parte do ITR.	68,49	105,47	123,05	21,77	32,40	134,15	558,52	1.054,85	144,47	105,35	102,99	60,09	2.511,60	4.500,00
Outras Transferências Correntes	317.789,68	307.291,57	262.282,94	417.065,15	416.901,83	296.382,30	330.138,77	513.480,56	474.390,98	550.064,69	582.913,12	312.489,12	4.781.190,71	4.337.500,00
Transferências da LC 61/1989	2.313,74	2.374,08	2.695,96	1.604,22	2.179,69	2.202,56	2.411,19	2.546,95	2.661,75	2.831,86	2.586,42	2.844,03	29.252,45	43.000,00
Transferências da LC 87/1996	1.082,58	1.082,58	1.082,58	1.082,58	1.082,58	1.082,58	1.082,58	1.081,59	1.081,59	1.081,59	1.080,09	1.080,09	12.983,01	15.000,00
Transferências do FUNDEB	644.409,35	650.944,17	679.052,90	867.570,30	623.624,20	691.711,42	607.021,56	655.342,73	856.043,80	1.297.138,13	411.314,51	1.215.101,79	9.199.274,86	8.900.000,00
OUTRAS RECEITAS CORRENTES	2.314,79	3.032,80	2.319,80	2.200,00	13.705,79	10.677,87	7.306,59	4.551,26	1.078,49	919,14	2.157,64	72,77	50.336,94	60.100,00
DEDUÇÕES (II)	190.114,59	208.794,30	269.992,29	220.349,82	179.109,01	214.434,47	177.304,02	205.156,52	337.773,40	418.665,13	229.838,15	277.826,69	2.929.358,39	3.026.300,00
Dedução da Receita Para Formação do FUNDEB	190.114,59	208.794,30	269.992,29	220.349,82	179.109,01	214.434,47	177.304,02	205.156,52	337.773,40	418.665,13	229.838,15	277.826,69	2.929.358,39	3.024.500,00
PARCELAMENTOS - Multas e Juros Mora de Outros Trib	0,00	0,00	0,00	0,00	0,00	0,00	0,00	0,00	0,00	0,00	0,00	0,00	0,00	1.800,00
RECEITA CORRENTE LÍQUIDA (III) = (I - II)	1.848.242,59	1.876.615,22	2.132.265,33	2.231.179,40	2.157.743,61	1.895.305,06	1.674.011,94	2.051.347,35	2.717.651,62	4.682.521,07	1.966.365,73	2.690.283,88	27.923.532,80	26.632.100,00

FONTE

Chorrochó, 23/03/2017

Humberto Gomes Ramos
 Prefeito Municipal

Ariçon Gomes de Souza Filho
 Secretária de Finanças

Ronyere Silva Rios
 CRC/BA - 036.630/O-9



Município de Chorrochó - BA
RELATÓRIO RESUMIDO DA EXECUÇÃO ORÇAMENTÁRIA
DEMONSTRATIVO DAS RECEITAS E DESPESAS PREVIDENCIÁRIAS DO REGIME PRÓPRIO DE PREVIDÊNCIA DOS SERVIDORES
ORÇAMENTOS FISCAL E DA SEGURIDADE SOCIAL
JANEIRO A FEVEREIRO 2017/BIMESTRE JANEIRO - FEVEREIRO

RREO - Anexo 4 (LRF, Art. 53, inciso II)

R\$ 1,00

RECEITAS PREVIDENCIÁRIAS - RPPS	PREVISÃO INICIAL	PREVISÃO ATUALIZADA	RECEITAS REALIZADAS	
			Até o Bimestre/2017	Até o Bimestre/2016
RECEITAS CORRENTES (I)	0,00	0,00	0,00	0,00
Receita de Contribuições dos Segurados	0,00	0,00	0,00	0,00
Civil	0,00	0,00	0,00	0,00
Ativo	0,00	0,00	0,00	0,00
Inativo	0,00	0,00	0,00	0,00
Pensionista	0,00	0,00	0,00	0,00
Militar	0,00	0,00	0,00	0,00
Ativo	0,00	0,00	0,00	0,00
Inativo	0,00	0,00	0,00	0,00
Pensionista	0,00	0,00	0,00	0,00
Receita de Contribuições Patronais	0,00	0,00	0,00	0,00
Civil	0,00	0,00	0,00	0,00
Ativo	0,00	0,00	0,00	0,00
Inativo	0,00	0,00	0,00	0,00
Pensionista	0,00	0,00	0,00	0,00
Militar	0,00	0,00	0,00	0,00
Ativo	0,00	0,00	0,00	0,00
Inativo	0,00	0,00	0,00	0,00
Pensionista	0,00	0,00	0,00	0,00
Em Regime de Débitos e Parcelamentos	0,00	0,00	0,00	0,00
Receita Patrimonial	0,00	0,00	0,00	0,00
Receitas Imobiliárias	0,00	0,00	0,00	0,00
Receitas de Valores Mobiliários	0,00	0,00	0,00	0,00
Outras Receitas Patrimoniais	0,00	0,00	0,00	0,00
Receita de Serviços	0,00	0,00	0,00	0,00
Receita de Aporte Periódico de Valores Predefinidos	0,00	0,00	0,00	0,00
Outras Receitas Correntes	0,00	0,00	0,00	0,00
Compensação Previdenciária do RGPS para o RPPS	0,00	0,00	0,00	0,00
Demais Receitas Correntes	0,00	0,00	0,00	0,00
RECEITAS DE CAPITAL (II)	0,00	0,00	0,00	0,00
Alienação de Bens, Direitos e Ativos	0,00	0,00	0,00	0,00
Amortização de Empréstimos	0,00	0,00	0,00	0,00
Outras Receitas de Capital	0,00	0,00	0,00	0,00
TOTAL DAS RECEITAS PREVIDENCIÁRIAS - RPPS (III) = (I + II)	0,00	0,00	0,00	0,00




RELATÓRIO RESUMIDO DA EXECUÇÃO ORÇAMENTÁRIA
DEMONSTRATIVO DAS RECEITAS E DESPESAS PREVIDENCIÁRIAS DO REGIME PRÓPRIO DE PREVIDÊNCIA DOS SERVIDORES
ORÇAMENTOS FISCAL E DA SEGURIDADE SOCIAL
JANEIRO A FEVEREIRO 2017/BIMESTRE JANEIRO - FEVEREIRO


DESPESAS PREVIDENCIÁRIAS - RPPS	DOTAÇÃO INICIAL	DOTAÇÃO ATUALIZADA	DESPESAS EMPENHADAS		DESPESAS LIQUIDADAS	
			Até o Bimestre/2017	Até o Bimestre/2016	Até o Bimestre/2017	Até o Bimestre/2016
ADMINISTRAÇÃO (IV)	0,00	0,00	0,00	0,00	0,00	0,00
Despesas Correntes	0,00	0,00	0,00	0,00	0,00	0,00
Despesas de Capital	0,00	0,00	0,00	0,00	0,00	0,00
PREVIDÊNCIA (V)	0,00	0,00	0,00	0,00	0,00	0,00
Benefícios - Civil	0,00	0,00	0,00	0,00	0,00	0,00
Aposentadorias	0,00	0,00	0,00	0,00	0,00	0,00
Pensões	0,00	0,00	0,00	0,00	0,00	0,00
Outros Benefícios Previdenciários	0,00	0,00	0,00	0,00	0,00	0,00
Benefícios - Militar	0,00	0,00	0,00	0,00	0,00	0,00
Reformas	0,00	0,00	0,00	0,00	0,00	0,00
Pensões	0,00	0,00	0,00	0,00	0,00	0,00
Outros Benefícios Previdenciários	0,00	0,00	0,00	0,00	0,00	0,00
Outras Despesas Previdenciárias	0,00	0,00	0,00	0,00	0,00	0,00
Compensação Previdenciária do RPPS e o RGPS	0,00	0,00	0,00	0,00	0,00	0,00
Demais Despesas Previdenciárias	0,00	0,00	0,00	0,00	0,00	0,00
TOTAL DAS DESPESAS PREVIDENCIÁRIAS - RPPS (VI) = (IV + V)	0,00	0,00	0,00	0,00	0,00	0,00
RESULTADO PREVIDENCIÁRIO (VII) = (III - VI)	0,00	0,00	0,00	0,00	0,00	0,00
RESERVA ORÇAMENTÁRIA DO RPPS	PREVISÃO ORÇAMENTÁRIA					
Valor	0,00					
APORTES DE RECURSOS PARA O PLANO PREVIDENCIÁRIO DO RPPS	APORTES REALIZADOS					
Outros Aportes para o RPPS	0,00					
Plano de Amortização - Contribuição Patronal Suplementar	0,00					
Plano de Amortização - Aporte Periódico de Valores Predefinidos	0,00					
Recursos para Cobertura de Déficit Financeiro	0,00					
BENS E DIREITOS DO RPPS	PERÍODO DE REFERÊNCIA					
	2017			2016		
Caixa e equivalentes de caixa	0,00			0,00		
Investimentos e Aplicações	0,00			0,00		
Outros Bens e Direitos	0,00			0,00		




RELATÓRIO RESUMIDO DA EXECUÇÃO ORÇAMENTÁRIA
DEMONSTRATIVO DAS RECEITAS E DESPESAS PREVIDENCIÁRIAS DO REGIME PRÓPRIO DE PREVIDÊNCIA DOS SERVIDORES
ORÇAMENTOS FISCAL E DA SEGURIDADE SOCIAL
JANEIRO A FEVEREIRO 2017/BIMESTRE JANEIRO - FEVEREIRO

FORNECEDOR:
Chorrochó, 23/03/2017


Humberto Gomes Ramos
Prefeito Municipal


Ariçon Gomes de Souza Filho
Secretaria de Finanças


Ronyere Silva Rios
CRC/BA - 036.630/O-9



Município de Chorrochó - BA
RELATÓRIO RESUMIDO DA EXECUÇÃO ORÇAMENTÁRIA
DEMONSTRATIVO DO RESULTADO NOMINAL
ORÇAMENTOS FISCAL E DA SEGURIDADE SOCIAL
JANEIRO A FEVEREIRO 2017/BIMESTRE JANEIRO - FEVEREIRO

RREO - Anexo 5 (LRF, art 53, inciso III)

R\$ 1,00


<u>DÍVIDA FISCAL LÍQUIDA</u>	SALDO		
	Em 31 Dez 2016 (A)	Em 31 Dez 2016 (B)	Em 28 Fev 2017 (C)
DÍVIDA CONSOLIDADA (I)	10.266.824,69	10.266.824,69	10.201.301,38
DEDUÇÕES (II)	2.093.406,31	2.093.406,31	3.693.860,92
Disponibilidade de Caixa Bruta	1.348.560,24	1.348.560,24	2.708.305,39
Disponibilidade de Caixa	2.007.105,39	2.007.105,39	3.132.977,50
(-) Restos a Pagar Processados (Exceto Precatórios)	658.545,15	658.545,15	424.672,11
Demais Haveres Financeiros	744.846,07	744.846,07	985.555,53
DÍVIDA CONSOLIDADA LÍQUIDA (III) = (I - II)	8.173.418,38	8.173.418,38	6.507.440,46
RECEITAS DE PRIVATIZAÇÕES (IV)	0,00	0,00	0,00
PASSIVOS RECONHECIDOS (V)	0,00	0,00	0,00
DÍVIDA FISCAL LÍQUIDA (VI) = (III + IV - V)	8.173.418,38	8.173.418,38	6.507.440,46


<u>RESULTADO NOMINAL</u>	PERÍODO DE REFERÊNCIA	
	No Bimestre (Vlc - Vlb)	Jan a Fev 2017 (Vlc - Via)
VALOR	-1.665.977,92	-1.665.977,92

<u>DISCRIMINAÇÃO DA META FISCAL</u>	VALOR CORRENTE
META DE RESULTADO NOMINAL FIXADA NO ANEXO DE METAS FISCAIS DA LDO P/ O EXERCÍCIO DE REFERÊNCIA	52.000,00

FORNE:

Chorrochó, 23/03/2017


Humberto Gomes Ramos
Prefeito Municipal


Ariçon Gomes de Souza Filho
Secretaria de Finanças


Ronyere Silva Rios
CRC/BA - 036.630/O-9



Município de Chorrochó - BA
RELATÓRIO RESUMIDO DA EXECUÇÃO ORÇAMENTÁRIA
DEMONSTRATIVO DO RESULTADO PRIMÁRIO
ORÇAMENTOS FISCAL E DA SEGURIDADE SOCIAL
JANEIRO A FEVEREIRO 2017/BIMESTRE JANEIRO - FEVEREIRO

RREO - ANEXO 6 (LRF, art 53, inciso III)

R\$ 1,00

RECEITAS PRIMÁRIAS	PREVISÃO ATUALIZADA	RECEITAS REALIZADAS	
		Até o Bimestre/ 2017	Até o Bimestre/ 2016
RECEITAS PRIMÁRIAS CORRENTES (I)	26.748.100,00	4.632.203,05	4.226.229,68
Receita Tributária	1.034.400,00	54.345,24	51.729,82
I.P.T.U.	13.500,00	34,49	1.602,00
I.S.S.	510.000,00	42.511,71	39.036,47
I.T.B.I.	5.000,00	2.000,00	0,00
I.R.R.F.	460.000,00	0,00	0,00
Outras Receitas Tributárias	45.900,00	9.799,04	11.091,35
Receita de Contribuição	0,00	0,00	0,00
Receitas Previdenciárias	0,00	0,00	0,00
Outras Contribuições	0,00	0,00	0,00
Receita Patrimonial Líquida	0,00	0,00	0,00
Receita Patrimonial	151.900,00	41.178,37	21.435,47
(-) Aplicações Financeiras	151.900,00	41.178,37	21.435,47
Transferências Correntes	25.601.600,00	4.574.641,30	4.163.964,61
F.P.M.	9.184.000,00	1.672.526,71	1.538.837,22
I.P.V.A	64.000,00	6.967,96	3.862,20
I.C.M.S.	2.800.000,00	349.307,19	344.130,07
Convênios	15.000,00	0,00	0,00
Outras Transferências Correntes	13.538.600,00	2.545.839,44	2.277.135,12
Demais Receitas Correntes	112.100,00	3.216,51	10.535,25
Dívida Ativa	15.200,00	1.224,33	0,00
Diversas Receitas Correntes	96.900,00	1.992,18	10.535,25
RECEITAS DE CAPITAL (II)	300.000,00	15.292,12	381.906,04
Operações de Crédito (III)	0,00	0,00	0,00
Amortização de Empréstimos (IV)	0,00	0,00	0,00
Alienação de Ativos (V)	0,00	0,00	0,00
Transferências de Capital	300.000,00	15.292,12	381.906,04
Convênios	0,00	0,00	121.875,00
Outras Transferências de Capital	300.000,00	15.292,12	260.031,04
Outras Receitas de Capital	0,00	0,00	0,00
RECEITAS PRIMÁRIAS DE CAPITAL (VI) = (II - III - IV - V)	300.000,00	15.292,12	381.906,04
RECEITA PRIMÁRIA TOTAL (VII) = (I + VI)	27.048.100,00	4.647.495,17	4.608.135,72


DESPESAS PRIMÁRIAS	DOTAÇÃO ATUALIZADA	DESPESAS EMPENHADAS		DESPESAS LIQUIDADAS	
		Até o Bimestre/ 2017	Até o Bimestre/ 2016	Até o Bimestre/ 2017	Até o Bimestre/ 2016
DESPESAS CORRENTES (VIII)	25.685.612,00	19.056.579,09	19.450.625,72	3.483.730,98	4.557.221,29
Pessoal e Encargos Sociais	16.080.975,00	14.735.092,80	11.825.785,15	2.562.644,56	2.336.867,67
Juros e Encargos da Dívida (IX)	5.400,00	0,00	0,00	0,00	0,00
Outras Despesas Correntes	9.599.237,00	4.321.486,29	7.624.840,57	921.086,42	2.220.353,62
DESPESAS PRIMÁRIAS CORRENTES (X) = (VIII - IX)	25.680.212,00	19.056.579,09	19.450.625,72	3.483.730,98	4.557.221,29
DESPESAS DE CAPITAL (XI)	1.234.388,00	325.580,00	772.272,62	73.303,31	321.713,43
Investimentos	924.388,00	15.580,00	643.972,62	7.780,00	321.713,43
Inversões Financeiras	0,00	0,00	0,00	0,00	0,00
Concessão de Empréstimos (XII)	0,00	0,00	0,00	0,00	0,00
Aquisição de título de Capital já Integralizado (XIII)	0,00	0,00	0,00	0,00	0,00
Demais Inversões Financeiras	0,00	0,00	0,00	0,00	0,00
Amortização da Dívida (XIV)	310.000,00	310.000,00	128.300,00	65.523,31	0,00
DESPESAS PRIMÁRIAS DE CAPITAL (XV) = (XI - XII - XIII - XIV)	924.388,00	15.580,00	643.972,62	7.780,00	321.713,43
RESERVA DE CONTINGÊNCIA (XVI)	280.000,00	-	-	-	-
DESPESA PRIMÁRIA TOTAL (XVIII) = (X + XV + XVI + XVII)	26.884.600,00	19.072.159,09	20.094.598,34	3.491.510,98	4.878.934,72



Município de Chorrochó - BA
RELATÓRIO RESUMIDO DA EXECUÇÃO ORÇAMENTÁRIA
DEMONSTRATIVO DO RESULTADO PRIMÁRIO
ORÇAMENTOS FISCAL E DA SEGURIDADE SOCIAL
JANEIRO A FEVEREIRO 2017/BIMESTRE JANEIRO - FEVEREIRO

RESULTADO PRIMÁRIO (XIX) = (VII - XVIII)	163.500,00	-14.424.663,92	-15.486.462,62	1.155.984,19	-270.799,00
SALDOS DE EXERCÍCIOS ANTERIORES	-	-	-	0,00	0,00
Superávit Financeiro	-	-	-	0,00	0,00
Reabertura de Créditos Adicionais	-	-	-	0,00	0,00

DISCRIMINAÇÃO DA META FISCAL	VALOR CORRENTE
META DE RESULTADO PRIMÁRIO FIXADA NO ANEXO DE METAS FISCAIS DA LDO P/ O EXERCÍCIO DE REFERÊNCIA	396.000,00

Chorrochó, 23/03/2017


Humberto Gomes Ramos
Prefeito Municipal


Ariçon Gomes de Souza Filho
Secretaria de Finanças


Ronyere Silva Rios
CRC/BA - 036.630/O-9



Município de Chorrochó - BA
 RELATÓRIO RESUMIDO DA EXECUÇÃO ORÇAMENTÁRIA
 DEMONSTRATIVO DOS RESTOS A PAGAR POR PODER E ÓRGÃO
 ORÇAMENTOS FISCAL E DA SEGURIDADE SOCIAL
 JANEIRO A FEVEREIRO 2017/BIMESTRE JANEIRO - FEVEREIRO

RREO - Anexo 7 (LRF, art. 53, inciso V)

R\$ 1,00

PODER/ÓRGÃO	RP PROCESSADOS E NÃO PROCESSADOS LIQUIDADOS EM EXERCÍCIOS ANTERIORES					RP NÃO PROCESSADOS						
	Inscritos		Pagos	Cancelados	Saldo (a)	Inscritos		Liquidados	Pagos	Cancelados	Saldo (b)	Saldo Total (a+b)
	Em Exercícios Anteriores	Em 31 de Dezembro de 2016				Em Exercícios Anteriores	Em 31 de Dezembro de 2016					
RESTOS A PAGAR (EXCETO INTRA-ORÇAMENTÁRIOS) (I)	351.857,88	306.687,27	233.873,04	-	424.672,11	600,00	-	-	-	-	600,00	425.272,11
EXECUTIVO	351.857,88	306.687,27	233.873,04	0,00	424.672,11	600,00	0,00	0,00	0,00	0,00	600,00	425.272,11
ADMINISTRAÇÃO DIRETA	351.857,88	306.687,27	233.873,04	0,00	424.672,11	600,00	0,00	0,00	0,00	0,00	600,00	425.272,11
GABINETE DA PREFEITA	3.890,00	0,00	0,00	0,00	3.890,00	0,00	0,00	0,00	0,00	0,00	0,00	3.890,00
SECRETARIA DE AGRICULTURA E MEIO AMBIENTE	8.235,00	0,00	0,00	0,00	8.235,00	0,00	0,00	0,00	0,00	0,00	0,00	8.235,00
SECRETARIA DE EDUCAÇÃO E CULTURA	274.984,95	56.754,01	48.860,01	0,00	282.878,95	0,00	0,00	0,00	0,00	0,00	0,00	282.878,95
SECRETARIA DE GOVERNO	3.890,00	0,00	0,00	0,00	3.890,00	0,00	0,00	0,00	0,00	0,00	0,00	3.890,00
SECRETARIA DE OBRAS E SERVIÇOS PÚBLICOS	3.890,00	64.920,23	0,00	0,00	68.810,23	0,00	0,00	0,00	0,00	0,00	0,00	68.810,23
SECRETARIA DO TRABALHO E AÇÃO SOCIAL	5.890,00	0,00	0,00	0,00	5.890,00	600,00	0,00	0,00	0,00	0,00	600,00	6.490,00
SECRETARIA MUNICIPAL DE ADMINISTRAÇÃO	14.477,93	4.000,00	4.000,00	0,00	14.477,93	0,00	0,00	0,00	0,00	0,00	0,00	14.477,93
SECRETARIA MUNICIPAL DE SAÚDE	36.600,00	181.013,03	181.013,03	0,00	36.600,00	0,00	0,00	0,00	0,00	0,00	0,00	36.600,00
RESTOS A PAGAR (INTRA-ORÇAMENTÁRIOS) (II)	-	-	-	-	-	-	-	-	-	-	-	-
	0,00	0,00	0,00	0,00	0,00	0,00	0,00	0,00	0,00	0,00	0,00	0,00
TOTAL (III) = (I + II):	351.857,88	306.687,27	233.873,04	0,00	424.672,11	600,00	0,00	0,00	0,00	0,00	600,00	425.272,11

FONTE:

Chorrochó, 23/03/2017

Humberto Gomes Ramos
 Prefeito Municipal

Ariçon Gomes de Souza Filho
 Secretária de Finanças

Ronyere Silva Rios
 CRC/BA - 036.630/O-9



MUNICÍPIO DE CHORROCHÓ - BA
RELATÓRIO RESUMIDO DA EXECUÇÃO ORÇAMENTÁRIA
DEMONSTRATIVO DAS RECEITAS E DESPESAS COM MANUTENÇÃO E DESENVOLVIMENTO DO ENSINO – MDE
ORÇAMENTOS FISCAL E DA SEGURIDADE SOCIAL
JANEIRO A FEVEREIRO 2017/BIMESTRE JANEIRO - FEVEREIRO

RREO - ANEXO 8 (LDB, art. 72)

R\$ 1,00

RECEITAS DO ENSINO

RECEITA RESULTANTE DE IMPOSTOS (caput do art. 212 da Constituição)	PREVISÃO INICIAL	PREVISÃO ATUALIZADA (a)	RECEITAS REALIZADAS	
			Até o Bimestre (b)	% (c) = (b/a)x100
1- RECEITAS DE IMPOSTOS	996.000,00	996.000,00	45.087,11	4,53
1.1- Receita Resultante do Imposto sobre a Propriedade Predial e Territorial Urbana - IPTU	21.000,00	21.000,00	575,40	2,74
1.1.1- IPTU	13.500,00	13.500,00	34,49	0,26
1.1.2- Multas, Juros de Mora, Dívida Ativa e Outros Encargos do IPTU	7.500,00	7.500,00	540,91	7,21
1.2- Receita Resultante do Imposto sobre Transmissão Inter Vivos - ITBI	5.000,00	5.000,00	2.000,00	40,00
1.2.1- ITBI	5.000,00	5.000,00	2.000,00	40,00
1.2.2- Multas, Juros de Mora, Dívida Ativa e Outros Encargos do ITBI	-	0,00	0,00	0,00
1.3- Receita Resultante do Imposto sobre Serviços de Qualquer Natureza - ISS	510.000,00	510.000,00	42.511,71	8,34
1.3.1- ISS	510.000,00	510.000,00	42.511,71	8,34
1.3.2- Multas, Juros de Mora, Dívida Ativa e Outros Encargos do ISS	-	0,00	0,00	0,00
1.4- Receita Resultante do Imposto de Renda Retido na Fonte - IRRF	460.000,00	460.000,00	0,00	0,00
1.4.1- IRRF	460.000,00	460.000,00	0,00	0,00
1.4.2- Multas, Juros de Mora, Dívida Ativa e Outros Encargos do IRRF	-	0,00	0,00	0,00
1.5- Receita Resultante do Imposto Territorial Rural - ITR (CF, art. 153, §4º, inciso III)	-	0,00	0,00	0,00
1.5.1- ITR	-	0,00	0,00	0,00
1.5.2- Multas, Juros de Mora, Dívida Ativa e Outros Encargos do ITR	-	0,00	0,00	0,00
2- RECEITA DE TRANSFERÊNCIAS CONSTITUCIONAIS E LEGAIS	15.122.500,00	15.122.500,00	2.543.755,79	16,82
2.1- Cota-Parte FPM	11.480.000,00	11.480.000,00	2.090.658,31	18,21
2.1.1- Parcela referente à CF, art. 159, I, alínea b	11.000.000,00	11.000.000,00	2.090.658,31	19,01
2.1.2- Parcela referente à CF, art. 159, I, alínea d	480.000,00	480.000,00	0,00	0,00
2.1.3- Parcela referente à CF, art. 159, I, alínea e	-	0,00	0,00	0,00
2.2- Cota-Parte ICMS	3.500.000,00	3.500.000,00	436.633,95	12,48
2.3- ICMS-Desoneração – L.C. nº87/1996	15.000,00	15.000,00	2.160,18	14,40
2.4- Cota-Parte IPI-Exportação	43.000,00	43.000,00	5.430,45	12,63
2.5- Cota-Parte ITR	4.500,00	4.500,00	163,08	3,62
2.6- Cota-Parte IPVA	80.000,00	80.000,00	8.709,82	10,89
2.7- Cota-Parte IOF-Ouro	-	0,00	0,00	0,00
3- TOTAL DA RECEITA DE IMPOSTOS (1 + 2)	16.118.500,00	16.118.500,00	2.598.842,90	16,06
RECEITAS ADICIONAIS PARA FINANCIAMENTO DO ENSINO	PREVISÃO INICIAL	PREVISÃO ATUALIZADA (a)	RECEITAS REALIZADAS	
			Até o Bimestre (b)	% (c) = (b/a)x100
4- RECEITA DA APLICAÇÃO FINANCEIRA DE OUTROS RECURSOS DE IMPOSTOS VINC. AO ENSINO	-	0,00	0,00	0,00
5- RECEITA DE TRANSFERÊNCIAS DO FNDE	1.124.000,00	1.124.000,00	85.380,47	7,60
5.1- Transferências do Salário-Educação	390.000,00	390.000,00	74.483,12	19,10
5.2- Transferências Diretas - PDDE	-	0,00	0,00	0,00
5.3- Transferências Diretas - PNAE	382.000,00	382.000,00	0,00	0,00
5.4- Transferências Diretas - PNATE	149.000,00	149.000,00	0,00	0,00
5.5- Outras Transferências do FNDE	150.000,00	150.000,00	0,00	0,00
5.6- Aplicação Financeira dos Recursos do FNDE	53.000,00	53.000,00	10.897,35	20,56
6- RECEITA DE TRANSFERÊNCIAS DE CONVÊNIOS	15.000,00	15.000,00	0,00	0,00
6.1- Transferências de Convênios	15.000,00	15.000,00	0,00	0,00
6.2- Aplicação Financeira dos Recursos de Convênios	-	0,00	0,00	0,00
7- RECEITA DE OPERAÇÕES DE CRÉDITO	-	0,00	0,00	0,00
8- OUTRAS RECEITAS PARA FINANCIAMENTO DO ENSINO	201.000,00	201.000,00	0,00	0,00
9- TOTAL DAS RECEITAS ADICIONAIS PARA FINANCIAMENTO DO ENSINO (4 + 5 + 6 + 7 + 8)	1.340.000,00	1.340.000,00	85.380,47	6,37

FUNDEB

RECEITAS DO FUNDEB	PREVISÃO INICIAL	PREVISÃO ATUALIZADA (a)	RECEITAS REALIZADAS	
			Até o Bimestre (b)	% (c) = (b/a)x100
10- RECEITAS DESTINADAS AO FUNDEB	3.024.500,00	3.024.500,00	507.664,84	16,79
10.1- Cota-Parte FPM Destinada ao FUNDEB – (20% de 2.1.1)	2.296.000,00	2.296.000,00	418.131,60	18,21
10.2- Cota-Parte ICMS Destinada ao FUNDEB – (20% de 2.2)	700.000,00	700.000,00	87.326,76	12,48
10.3- ICMS-Desoneração Destinada ao FUNDEB – (20% de 2.3)	3.000,00	3.000,00	432,02	14,40
10.4- Cota-Parte IPI-Exportação Destinada ao FUNDEB – (20% de 2.4)	8.600,00	8.600,00	0,00	0,00
10.5- Cota-Parte ITR ou ITR Arrecadados Destinados ao FUNDEB – (20% de (1.5 + 2.5))	900,00	900,00	32,60	3,62
10.6- Cota-Parte IPVA Destinada ao FUNDEB – (20% de 2.6)	16.000,00	16.000,00	1.741,86	10,89
11- RECEITAS RECEBIDAS DO FUNDEB	8.911.000,00	8.911.000,00	1.632.815,98	18,32
11.1- Transferências de Recursos do FUNDEB	6.300.000,00	6.300.000,00	966.978,06	15,35
11.2- Complementação da União ao FUNDEB	2.600.000,00	2.600.000,00	659.438,24	25,36
11.3- Receita de Aplicação Financeira dos Recursos do FUNDEB	11.000,00	11.000,00	6.399,68	58,18
12- RESULTADO LÍQUIDO DAS TRANSFERÊNCIAS DO FUNDEB (11.1 – 10)	3.275.500,00	3.275.500,00	459.313,22	14,02
ACRÉSCIMO RESULTANTE DAS TRANSFERÊNCIAS DO FUNDEB				



MUNICÍPIO DE CHORROCHÓ - BA
RELATÓRIO RESUMIDO DA EXECUÇÃO ORÇAMENTÁRIA
DEMONSTRATIVO DAS RECEITAS E DESPESAS COM MANUTENÇÃO E DESENVOLVIMENTO DO ENSINO - MDE
ORÇAMENTOS FISCAL E DA SEGURIDADE SOCIAL
JANEIRO A FEVEREIRO 2017/BIMESTRE JANEIRO - FEVEREIRO

Continuação 2/3

DESPESAS DO FUNDEB	DOTAÇÃO INICIAL	DOTAÇÃO ATUALIZADA (d)	DESPESAS EMPENHADAS		DESPESAS LIQUIDADAS	
			Até o Bimestre (e)	% (f)=(e/d)x100	Até o Bimestre (g)	% (h)=(g/d)x100
13- PAGAMENTO DOS PROFISSIONAIS DO MAGISTÉRIO	5.408.800,00	5.408.600,00	5.171.200,00	95,85	1.119.734,91	20,71
13.1- Com Educação Infantil	2.800,00	2.800,00	0,00	0,00	0,00	0,00
13.2- Com Ensino Fundamental	5.403.800,00	5.403.800,00	5.171.200,00	95,70	1.119.734,91	20,72
14- OUTRAS DESPESAS	3.504.400,00	3.504.400,00	1.713.000,00	48,89	212.276,21	6,06
14.1- Com Educação Infantil	199.400,00	199.400,00	0,00	0,00	0,00	0,00
14.2- Com Ensino Fundamental	3.306.000,00	3.306.000,00	1.713.000,00	51,81	212.276,21	6,42
15- TOTAL DAS DESPESAS DO FUNDEB (13 + 14)	8.911.000,00	8.911.000,00	6.884.200,00	77,26	1.332.011,12	14,95
DEDUÇÕES PARA FINS DE LIMITE DO FUNDEB					VALOR	
16- RESTOS A PAGAR INSCRITOS NO EXERCÍCIO SEM DISPONIBILIDADE FINANCEIRA DE RECURSOS DO FUNDEB						
16.1 - FUNDEB 60%						
16.2 - FUNDEB 40%						
17- DESPESAS CUSTEADAS COM O SUPERÁVIT FINANCEIRO, DO EXERCÍCIO ANTERIOR, DO FUNDEB						
17.1 - FUNDEB 60%						
17.2 - FUNDEB 40%						
18- TOTAL DAS DEDUÇÕES CONSIDERADAS PARA FINS DE LIMITE DO FUNDEB (16 + 17)						
INDICADORES DO FUNDEB						
19- TOTAL DAS DESPESAS DO FUNDEB PARA FINS DE LIMITE (15 - 18)						
19.1 - Mínimo de 60% do FUNDEB na Remuneração do Magistério ¹ (13 - (16.1 + 17.1)) / (11) x 100) %						
19.2 - Máximo de 40% em Despesa com MDE, que não Remuneração do Magistério (14 - (16.2 + 17.2)) / (11) x 100) %						
19.3 - Máximo de 5% não Aplicado no Exercício (100 - (19.1 + 19.2)) %						
CONTROLE DA UTILIZAÇÃO DE RECURSOS NO EXERCÍCIO SUBSEQUENTE					VALOR	
20 - RECURSOS RECEBIDOS DO FUNDEB EM 2016 QUE NÃO FORAM UTILIZADOS						
21 - DESPESAS CUSTEADAS COM O SALDO DO ITEM 20 ATÉ O 1º TRIMESTRE DE 2017 ²						
MANUTENÇÃO E DESENVOLVIMENTO DO ENSINO - DESPESAS CUSTEADAS COM A RECEITA RESULTANTE DE IMPOSTOS E RECURSOS DO FUNDEB						
DESPESAS COM AÇÕES TÍPICAS DE MDE	DOTAÇÃO INICIAL	DOTAÇÃO ATUALIZADA (d)	DESPESAS EMPENHADAS		DESPESAS LIQUIDADAS	
			Até o Bimestre (e)	% (f)=(e/d)x100	Até o Bimestre (g)	% (h)=(g/d)x100
22- EDUCAÇÃO INFANTIL	201.200,00	201.200,00	0,00	0,00	0,00	0,00
22.1- Creche	0,00	0,00	0,00	0,00	0,00	0,00
22.1.1- Despesas Custeadas com Recursos do FUNDEB	0,00	0,00	0,00	0,00	0,00	0,00
22.1.2- Despesas Custeadas com Outros Recursos de Impostos	0,00	0,00	0,00	0,00	0,00	0,00
22.2- Pré-escola	0,00	0,00	0,00	0,00	0,00	0,00
22.2.1- Despesas Custeadas com Recursos do FUNDEB	0,00	0,00	0,00	0,00	0,00	0,00
22.2.2- Despesas Custeadas com Outros Recursos de Impostos	0,00	0,00	0,00	0,00	0,00	0,00
23- ENSINO FUNDAMENTAL	8.710.900,00	8.709.900,00	6.884.200,00	79,04	1.332.011,12	15,29
23.1- Despesas Custeadas com Recursos do FUNDEB	8.709.800,00	8.709.800,00	6.884.200,00	79,04	1.332.011,12	15,29
23.2- Despesas Custeadas com Outros Recursos de Impostos	1.100,00	100,00	0,00	0,00	0,00	0,00
24- ENSINO MÉDIO	0,00	0,00	0,00	0,00	0,00	0,00
25- ENSINO SUPERIOR	0,00	0,00	0,00	0,00	0,00	0,00
26- ENSINO PROFISSIONAL NÃO INTEGRADO AO ENSINO REGULAR	0,00	0,00	0,00	0,00	0,00	0,00
27- OUTRAS	0,00	0,00	0,00	0,00	0,00	0,00
28- TOTAL DAS DESPESAS COM AÇÕES TÍPICAS DE MDE (22 + 23 + 24 + 25 + 26 + 27)	8.912.100,00	8.911.100,00	6.884.200,00	77,26	1.332.011,12	14,95
DEDUÇÕES CONSIDERADAS PARA FINS DE LIMITE CONSTITUCIONAL					VALOR	
29- RESULTADO LÍQUIDO DAS TRANSFERÊNCIAS DO FUNDEB = (12)						
30- DESPESAS CUSTEADAS COM A COMPLEMENTAÇÃO DO FUNDEB NO EXERCÍCIO						
31- RECEITA DE APLICAÇÃO FINANCEIRA DOS RECURSOS DO FUNDEB ATÉ O BIMESTRE = (49)						
32- DESPESAS CUSTEADAS COM O SUPERÁVIT FINANCEIRO, DO EXERCÍCIO ANTERIOR, DO FUNDEB						
33- DESPESAS CUSTEADAS COM O SUPERÁVIT FINANCEIRO, DO EXERCÍCIO ANTERIOR, DE OUTROS RECURSOS DE IMPOSTOS						
34- RESTOS A PAGAR INSCRITOS NO EXERCÍCIO SEM DISPONIBILIDADE FINANCEIRA DE RECURSOS DE IMPOSTOS VINCULADOS AO ENSINO *						
35- CANCELAMENTO, NO EXERCÍCIO, DE RESTOS A PAGAR INSCRITOS COM DISPONIBILIDADE FINANCEIRA DE RECURSOS DE IMPOSTOS VINCULADOS AO ENSINO = (45)						
36- TOTAL DAS DEDUÇÕES CONSIDERADAS PARA FINS DE LIMITE CONSTITUCIONAL (29 + 30 + 31 + 32 + 33 + 34 + 35)						
37- TOTAL DAS DESPESAS PARA FINS DE LIMITE ((22 + 23) - (36))						
38- PERCENTUAL DE APLICAÇÃO EM MDE SOBRE A RECEITA LÍQUIDA DE IMPOSTOS ((37) / (3) x 100) % - LIMITE CONSTITUCIONAL 25%						
OUTRAS INFORMAÇÕES PARA CONTROLE						
OUTRAS DESPESAS CUSTEADAS COM RECEITAS ADICIONAIS PARA FINANCIAMENTO DO ENSINO	DOTAÇÃO INICIAL	DOTAÇÃO ATUALIZADA (d)	DESPESAS EMPENHADAS		DESPESAS LIQUIDADAS	
			Até o Bimestre (e)	% (f)=(e/d)x100	Até o Bimestre (g)	% (h)=(g/d)x100
39- DESPESAS CUSTEADAS COM A APLICAÇÃO FINANCEIRA DE OUTROS RECURSOS DE IMPOSTOS VINCULADOS AO ENSINO	0,00	0,00	0,00	0,00	0,00	0,00
40- DESPESAS CUSTEADAS COM A CONTRIBUIÇÃO SOCIAL DO SALÁRIO-EDUCAÇÃO	1.000,00	1.000,00	0,00	0,00	0,00	0,00
41- DESPESAS CUSTEADAS COM OPERAÇÕES DE CRÉDITO	0,00	0,00	0,00	0,00	0,00	0,00
42- DESPESAS CUSTEADAS COM OUTRAS RECEITAS PARA FINANCIAMENTO DO ENSINO	1.473.000,00	1.473.000,00	436.627,00	29,64	0,00	0,00
43- TOTAL DAS OUTRAS DESPESAS CUSTEADAS COM RECEITAS ADICIONAIS PARA FINANCIAMENTO DO ENSINO (39 + 40 + 41 + 42)	1.474.000,00	1.474.000,00	436.627,00	29,62	0,00	0,00
44- TOTAL GERAL DAS DESPESAS COM MDE (28 + 43)	10.386.100,00	10.385.100,00	7.320.827,00	70,49	1.332.011,12	12,83
RESTOS A PAGAR INSCRITOS COM DISPONIBILIDADE FINANCEIRA DE RECURSOS DE IMPOSTOS VINCULADOS AO ENSINO			SALDO ATÉ O BIMESTRE		CANCELADO EM 2017 (j)	
45- RESTOS A PAGAR DE DESPESAS COM MDE			0,00		0,00	
45.1 - Executadas com Recursos de Impostos Vinculados ao Ensino			0,00		0,00	
45.2 - Executadas com Recursos do FUNDEB			0,00		0,00	





MUNICÍPIO DE CHORROCHÓ - BA
RELATÓRIO RESUMIDO DA EXECUÇÃO ORÇAMENTÁRIA
DEMONSTRATIVO DAS RECEITAS E DESPESAS COM MANUTENÇÃO E DESENVOLVIMENTO DO ENSINO – MDE
ORÇAMENTOS FISCAL E DA SEGURIDADE SOCIAL
JANEIRO A FEVEREIRO 2017/BIMESTRE JANEIRO - FEVEREIRO


Continuação 3/3

CONTROLE DA DISPONIBILIDADE FINANCEIRA	FUNDEB	SALÁRIO EDUCAÇÃO
46- DISPONIBILIDADE FINANCEIRA EM 31 DE DEZEMBRO DE 2016	111.514,91	0,00
47- (+) INGRESSO DE RECURSOS ATÉ O BIMESTRE	1.626.416,30	0,00
48- (-) PAGAMENTOS EFETUADOS ATÉ O BIMESTRE	0,00	0,00
48.2 Restos a Pagar	0,00	0,00
48.1 Orçamento do Exercício	0,00	0,00
49- (+) RECEITA DE APLICAÇÃO FINANCEIRA DOS RECURSOS ATÉ O BIMESTRE	6.399,68	0,00
50- (=) DISPONIBILIDADE FINANCEIRA ATÉ O BIMESTRE	1.744.330,89	0,00
51- (+) Ajustes	0,00	0,00
51.1. Retenções	0,00	0,00
51.2. Conciliação bancária	0,00	0,00
52- (=) SALDO FINANCEIRO CONCILIADO	1.744.330,89	0,00

Chorrochó, 23/02/2017


Humberto Gomes Ramos
Prefeito Municipal


Ariçon Gomes de Souza Filho
Secretaria de Finanças


Ronyere Silva Rios
CRC/BA - 036.630/O-9

FONTE:

¹ Limites mínimos anuais a serem cumpridos no encerramento do exercício.

² Art. 21, § 2º, Lei 11.494/2007: "Até 5% dos recursos recebidos à conta dos Fundos, inclusive relativos à complementação da União recebidos nos termos do §1º do art. 6º desta Lei, poderão ser utilizados no 1º trimestre do exercício imediatamente subsequente, mediante abertura de crédito adicional."

³ Caput do art. 212 da CF/1988

⁴ Os valores referentes à parcela dos Restos a Pagar inscritos sem disponibilidade financeira vinculada à educação deverão ser informados somente no RREO do último bimestre do exercício

⁵ Limites mínimos anuais a serem cumpridos no encerramento do exercício, no âmbito de atuação prioritária, conforme LDB, art. 11, V.

⁶ Nos cinco primeiros bimestres do exercício o acompanhamento poderá ser feito com base na despesa empenhada ou na despesa liquidada. No último bimestre do exercício, o valor deverá corresponder ao total da despesa empenhada.

⁷ Essa coluna poderá ser apresentada somente no último bimestre.



Município de Chorrochó - BA
 RELATÓRIO RESUMIDO DA EXECUÇÃO ORÇAMENTÁRIA
 DEMONSTRATIVO DAS RECEITAS E DESPESAS COM AÇÕES E SERVIÇOS PÚBLICOS DE SAÚDE
 ORÇAMENTOS FISCAL E DA SEGURIDADE SOCIAL
 JANEIRO A FEVEREIRO 2017/BIMESTRE JANEIRO - FEVEREIRO

RREO - ANEXO 12 (LC 141/2012, art. 35)

R\$ 1,00

RECEITAS PARA APURAÇÃO DA APLICAÇÃO EM AÇÕES E SERVIÇOS PÚBLICOS DE SAÚDE	PREVISÃO INICIAL	PREVISÃO ATUALIZADA (a)	RECEITAS REALIZADAS	
			Até o Bimestre (b)	% (b/a)*100
RECEITA DE IMPOSTOS LÍQUIDA (I)	997.000,00	997.000,00	45.087,11	4,52
Imposto Predial e Territorial Urbano - IPTU	13.500,00	13.500,00	34,49	0,26
Imposto sobre Transmissão de Bens Intervivos - ITBI	5.000,00	5.000,00	2.000,00	40,00
Imposto sobre Serviços de Qualquer Natureza - ISS	510.000,00	510.000,00	42.511,71	8,34
Imposto de Renda Retido na Fonte - IRRF	460.000,00	460.000,00	0,00	0,00
Multas, Juros de Mora e Outros Encargos dos Impostos	2.500,00	2.500,00	116,58	4,66
Dívida Ativa dos Impostos	6.000,00	6.000,00	424,33	7,07
RECEITA DE TRANSFERÊNCIAS CONSTITUCIONAIS E LEGAIS (II)	14.642.500,00	14.642.500,00	2.543.755,79	17,37
Cota-Parte FPM	11.000.000,00	11.000.000,00	2.090.658,31	19,01
Cota-Parte ITR	4.500,00	4.500,00	163,08	3,62
Cota-Parte IPVA	80.000,00	80.000,00	8.709,82	10,89
Cota-Parte ICMS	3.500.000,00	3.500.000,00	436.633,95	12,48
Cota-Parte IPI-Exportação	43.000,00	43.000,00	5.430,45	12,63
Compensações Financeiras Provenientes de Impostos e Transferências Constitucionais	15.000,00	15.000,00	2.160,18	14,40
Desoneração ICMS (LC 87/96)	15.000,00	15.000,00	2.160,18	14,40
TOTAL DAS RECEITAS PARA APURAÇÃO DA APLICAÇÃO EM AÇÕES E SERVIÇOS PÚBLICOS DE SAÚDE (III) = I + II	15.639.500,00	15.639.500,00	2.588.842,90	16,55

RECEITAS ADICIONAIS PARA FINANCIAMENTO DA SAÚDE	PREVISÃO INICIAL	PREVISÃO ATUALIZADA (c)	RECEITAS REALIZADAS	
			Até o Bimestre (d)	% (d/c)*100
TRANSFERÊNCIA DE RECURSOS DO SISTEMA ÚNICO DE SAÚDE-SUS	2.850.800,00	2.850.800,00	785.554,76	27,56
Provenientes da União	2.850.800,00	2.850.800,00	785.554,76	27,56
RECEITAS DE OPERAÇÕES DE CRÉDITO VINCULADAS À SAÚDE	0,00	0,00	0,00	0,00
OUTRAS RECEITAS PARA FINANCIAMENTO DA SAÚDE	2.900,00	2.900,00	4.823,91	166,34
TOTAL RECEITAS ADICIONAIS PARA FINANCIAMENTO DA SAÚDE	2.853.700,00	2.853.700,00	790.378,67	27,70

DESPESAS COM SAÚDE (Por Grupo de Natureza da Despesa)	DOTAÇÃO INICIAL	DOTAÇÃO ATUALIZADA (e)	DESPESAS EMPENHADAS		DESPESAS LIQUIDADAS	
			Até o Bimestre (f)	% (f/e)*100	Até o Bimestre (g)	% (g/e)*100
DESPESAS CORRENTES	5.754.912,00	5.770.812,00	4.454.704,50	77,19	737.057,85	12,77
Pessoal e Encargos Sociais	3.846.375,00	4.046.375,00	3.891.760,00	96,18	578.240,87	14,29
Outras Despesas Correntes	1.908.537,00	1.724.437,00	562.944,50	32,65	158.816,98	9,21
DESPESAS DE CAPITAL	115.188,00	99.288,00	0,00	0,00	0,00	0,00
Investimentos	115.188,00	99.288,00	0,00	0,00	0,00	0,00



RELATÓRIO RESUMIDO DA EXECUÇÃO ORÇAMENTÁRIA
DEMONSTRATIVO DAS RECEITAS E DESPESAS COM AÇÕES E SERVIÇOS PÚBLICOS DE SAÚDE
ORÇAMENTOS FISCAL E DA SEGURIDADE SOCIAL
JANEIRO A FEVEREIRO 2017/BIMESTRE JANEIRO - FEVEREIRO

DESPESAS COM SAÚDE (Por Grupo de Natureza da Despesa)	DOTAÇÃO INICIAL	DOTAÇÃO ATUALIZADA (e)	DESPESAS EMPENHADAS		DESPESAS LIQUIDADAS	
			Até o Bimestre (f)	% (f/e)*100	Até o Bimestre (g)	% (g/e)*100
DESPESAS DE CAPITAL	115.188,00	99.288,00	0,00	0,00	0,00	0,00
Investimentos	115.188,00	99.288,00	0,00	0,00	0,00	0,00
TOTAL DAS DESPESAS COM SAÚDE (IV)	5.870.100,00	5.870.100,00	4.454.704,50	75,89	737.057,85	12,56
DESPESAS COM SAÚDE NÃO COMPUTADAS PARA FINS DE APURAÇÃO DO PERCENTUAL MÍNIMO	DOTAÇÃO INICIAL	DOTAÇÃO ATUALIZADA	DESPESAS EMPENHADAS		DESPESAS LIQUIDADAS	
			Até o Bimestre (h)	% (h/IVf)*100	Até o Bimestre (i)	% (i/IVg)*100
DESPESAS COM INATIVOS E PENSIONISTAS	0,00	0,00	0,00	0,00	0,00	0,00
DESPESA COM ASSISTÊNCIA À SAÚDE QUE NÃO ATENDE AO PRINCÍPIO DE ACESSO UNIVERS	0,00	0,00	0,00	0,00	0,00	0,00
DESPESAS CUSTEADAS COM OUTROS RECURSOS	2.966.900,00	2.966.900,00	1.752.244,00	39,33	271.466,72	36,83
Recursos de Transferências do Sistema Único de Saúde - SUS	2.966.900,00	2.966.900,00	1.752.244,00	39,33	271.466,72	36,83
Recursos de Operações de Crédito	0,00	0,00	0,00	0,00	0,00	0,00
Outros Recursos	0,00	0,00	0,00	0,00	0,00	0,00
OUTRAS AÇÕES E SERVIÇOS NÃO COMPUTADOS	0,00	0,00	0,00	0,00	0,00	0,00
RESTOS A PAGAR NÃO PROCESSADOS INSCRITOS INDEVIDAMENTE NO EXERCÍCIO SEM DISPONIBILIDADE FINANCEIRA ¹	-	-	0,00	0,00	-	-
DESPESAS CUSTEADAS COM DISPONIBILIDADE DE CAIXA VINCULADA AOS RESTOS A PAGAR CANCELADOS ²	0,00	0,00	0,00	0,00	0,00	0,00
DESPESAS CUSTEADAS COM RECURSOS VINCULADOS À PARCELA DO PERCENTUAL MÍNIMO QUE	0,00	0,00	0,00	0,00	0,00	0,00
TOTAL DAS DESPESAS COM SAÚDE NÃO COMPUTADAS (V)	2.966.900,00	2.966.900,00	1.752.244,00	39,33	271.466,72	36,83
TOTAL DAS DESPESAS COM AÇÕES E SERVIÇOS PÚBLICOS DE SAÚDE (VI) = (IV - V)	2.903.200,00	2.903.200,00	2.702.460,50	60,67	465.591,13	63,17
PERCENTUAL DE APLICAÇÃO EM AÇÕES E SERVIÇOS PÚBLICOS DE SAÚDE SOBRE A RECEITA DE IMPOSTOS LÍQUIDA E TRANSFERÊNCIAS CONSTITUCIONAIS E LEGAIS (VII%) = (VII / IIIb x 100) - LIMITE CONSTITUCIONAL 15% ^{4 e 5}						17,98
VALOR REFERENTE À DIFERENÇA ENTRE O VALOR EXECUTADO E O LIMITE MÍNIMO CONSTITUCIONAL [VI(i) - (15 x IIIb)/100] ⁶						77.264,70



RELATÓRIO RESUMIDO DA EXECUÇÃO ORÇAMENTÁRIA
DEMONSTRATIVO DAS RECEITAS E DESPESAS COM AÇÕES E SERVIÇOS PÚBLICOS DE SAÚDE
ORÇAMENTOS FISCAL E DA SEGURIDADE SOCIAL
JANEIRO A FEVEREIRO 2017/BIMESTRE JANEIRO - FEVEREIRO

EXECUÇÃO DE RESTOS A PAGAR NÃO PROCESSADOS INSCRITOS COM DISPONIBILIDADE DE CAIXA	INSCRITOS	CANCELADOS/ PRESCRITOS	PAGOS	A PAGAR	PARCELA CONSIDERADA NO LIMITE
	0,00	0,00	0,00	0,00	0,00
TOTAL	0,00	0,00	0,00	0,00	0,00

CONTROLE DOS RESTOS A PAGAR CANCELADOS OU PRESCRITOS PARA FINS DE APLICAÇÃO DA DISPONIBILIDADE DE CAIXA CONFORME ARTIGO 24, §1º E 2º	RESTOS A PAGAR CANCELADOS OU PRESCRITOS		
	SALDO INICIAL	DESPESAS CUSTEADAS NO EXERCÍCIO DE REFERÊNCIA (j)	SALDO FINAL(NÃO APLICADO)
	0,00	0,00	0,00
TOTAL (VIII)	0,00	0,00	0,00

CONTROLE DO VALOR REFERENTE AO PERCENTUAL MÍNIMO NÃO CUMPRIDO EM EXERCÍCIOS ANTERIORES PARA FINS DE APLICAÇÃO DOS RECURSOS VINCULADOS CONFORME ARTIGOS 25 E 26	LIMITE NÃO CUMPRIDO		
	SALDO INICIAL	DESPESAS CUSTEADAS NO EXERCÍCIO DE REFERÊNCIA (k)	SALDO FINAL(NÃO APLICADO)
	-	-	-

DESPESAS COM SAÚDE (Por Subfunção)	DOTAÇÃO INICIAL	DOTAÇÃO ATUALIZADA	DESPESAS EMPENHADAS		DESPESAS LIQUIDADAS	
			Até Bimestre (l)	% (l/Total l)*100	Até Bimestre (m)	% (m/Total m)*100
Atenção Básica	3.361.700,00	3.360.500,00	2.281.504,00	51,22	323.702,37	43,92
Assistência Hospitalar e Ambulatorial	1.326.300,00	1.458.300,00	1.378.900,00	30,95	223.206,25	30,28
Vigilância Sanitária	149.600,00	159.600,00	49.782,00	1,12	7.037,55	0,95
Outras Subfunções	1.032.500,00	891.700,00	744.518,50	16,71	183.111,68	24,84
TOTAL	5.870.100,00	5.870.100,00	4.454.704,50	100,00	737.057,85	100,00

FORNTE:

¹ Essa linha apresentará valor somente no Relatório Resumido da Execução Orçamentária do último bimestre do exercício.

² O valor apresentado na intercessão com a coluna "i" ou com a coluna "h+i"(último bimestre) deverá ser o mesmo apresentado no "total j".

³ O valor apresentado na intercessão com a coluna "i" ou com a coluna "h+i"(último bimestre) deverá ser o mesmo apresentado no "total k".

⁴ Limite anual mínimo a ser cumprido no encerramento do exercício. Deverá ser informado o limite estabelecido na Lei Orgânica do Município quando o percentual nela estabelecido for superior ao fixado na LC nº 141/2012.

⁵ Durante o exercício esse valor servirá para o monitoramento previsto no art. 23 da LC 141/2012.

⁶ No último bimestre, será utilizada a fórmula $[VI(h+i) - (15 \times IIIb)/100]$




RELATÓRIO RESUMIDO DA EXECUÇÃO ORÇAMENTÁRIA
DEMONSTRATIVO DAS RECEITAS E DESPESAS COM AÇÕES E SERVIÇOS PÚBLICOS DE SAÚDE
ORÇAMENTOS FISCAL E DA SEGURIDADE SOCIAL
JANEIRO A FEVEREIRO 2017/BIMESTRE JANEIRO - FEVEREIRO

Chorrochó, 23/03/2017


Humberto Gomes Ramos

Prefeito Municipal


Arifon Gomes de Souza Filho

Secretaria de Finanças


Ronyere Silva Rios
CRC/BA - 036.630/O-9



Município de Chorrochó - BA
RELATÓRIO RESUMIDO DA EXECUÇÃO ORÇAMENTÁRIA
DEMONSTRATIVO DAS PARCERIAS PÚBLICO-PRIVADAS
ORÇAMENTOS FISCAL E DA SEGURIDADE SOCIAL
JANEIRO A FEVEREIRO 2017/BIMESTRE JANEIRO - FEVEREIRO

RREO - Anexo 13 (Lei nº 11.079, de 30.12.2004, arts. 22, 25 e 28)

R\$ 1,00

ESPECIFICAÇÃO	SALDO TOTAL EM 31 DE DEZEMBRO DO EXERCÍCIO ANTERIOR (a)	REGISTROS EFETUADOS EM 2017		SALDO TOTAL (c) = (a + b)
		No Bimestre	Até o Bimestre(b)	


NADA A DECLARAR


DESPESAS DE PPP	EXERCÍCIO ANTERIOR	EXERCÍCIO CORRENTE	2018	2019	2020	2021	2022	2023	2024	2025	2026
-----------------	--------------------	--------------------	------	------	------	------	------	------	------	------	------

NADA A DECLARAR

FONTE:

Chorrochó, 23/03/2017


Humberto Gomes Ramos
Prefeito Municipal


Ariçon Gomes de Souza Filho
Secretaria de Finanças


Ronyere Silva Rios
CRC/BA - 036.630/O-9



DEMONSTRATIVO SIMPLIFICADO DO RELATÓRIO RESUMIDO DA EXECUÇÃO ORÇAMENTÁRIA
ORÇAMENTOS FISCAL E DA SEGURIDADE SOCIAL
JANEIRO A FEVEREIRO 2017/BIMESTRE JANEIRO - FEVEREIRO

LRF, Art. 48 - Anexo 14

R\$ 1,00

BALANÇO ORÇAMENTÁRIO		Até o Bimestre			
RECEITAS					
Previsão Inicial				27.200.000,00	
Previsão Atualizada				27.200.000,00	
Receitas Realizadas				4.688.673,54	
Déficit Orçamentário				0,00	
Saldos de Exercícios Anteriores (Utilizados para Créditos Adicionais)				0,00	
DESPESAS					
Dotação Inicial				27.200.000,00	
Créditos Adicionais				0,00	
Dotação Atualizada				27.200.000,00	
Despesas Empenhadas				19.382.159,09	
Despesas Liquidadas				3.557.034,29	
Despesas pagas				3.327.210,84	
Superavit Orçamentário				1.131.639,25	
DESPESAS POR FUNÇÃO / SUBFUNÇÃO		Até o Bimestre			
Despesas Empenhadas				19.382.159,09	
Despesas Liquidadas				3.557.034,29	
RECEITA CORRENTE LÍQUIDA - RCL		Até o Bimestre			
Receita Corrente Líquida				27.923.532,80	
RECEITAS / DESPESAS DOS REGIMES DE PREVIDÊNCIA		Até o Bimestre			
Regime Geral de Previdência Social					
Receitas Previdenciárias Realizadas(I)				0,00	
Despesas Previdenciárias Liquidadas (II)				0,00	
Resultado Previdenciário (III) = (I - II)				0,00	
Regime Próprio de Previdência dos Servidores					
Receitas Previdenciárias Realizadas(IV)				0,00	
Despesas Previdenciárias Liquidadas (V)				0,00	
Resultado Previdenciário (VI) = (IV - V)				0,00	
RESULTADOS NOMINAL E PRIMÁRIO		Meta Fixada no Anexo de Metas Fiscais da LDO (a)	Resultado Apurado até o Bimestre (b)	% em Relação à Meta (b/a)	
Resultado Nominal		52.000,00	-1.665.977,92	-3.203,80	
Resultado Primário		396.000,00	1.155.984,19	291,92	
RESTOS A PAGAR POR PODER E MINISTÉRIO PÚBLICO		Inscrição	Cancelamento até o Bimestre	Pagamento até o Bimestre	Saldo a Pagar
RESTOS A PAGAR NÃO-PROCESSADOS		600,00	0,00	0,00	600,00
EXECUTIVO		600,00	0,00	0,00	600,00
RESTOS A PAGAR PROCESSADOS		658.545,15	0,00	233.873,04	424.672,11
EXECUTIVO		658.545,15	0,00	233.873,04	424.672,11
TOTAL:		659.145,15	0,00	233.873,04	425.272,11
DESPESAS COM MANUTENÇÃO E DESENVOLVIMENTO DO ENSINO		Valor apurado até o Bimestre	Limites Constitucionais Anuais		
			% Mínimo a Aplicar no Exercício	% Aplicado até o Bimestre	
Mínimo Anual de 25% das Receitas de Impostos na Manutenção e Desenvolvimento do Ensino		705.616,82	25%	27,26	
Mínimo Anual de 60% do FUNDEB na Remuneração do Magistério com Educação Infantil e Ensino Fundamental		1.119.734,91	60%	68,58	



DEMONSTRATIVO SIMPLIFICADO DO RELATÓRIO RESUMIDO DA EXECUÇÃO ORÇAMENTÁRIA
ORÇAMENTOS FISCAL E DA SEGURIDADE SOCIAL
JANEIRO A FEVEREIRO 2017/BIMESTRE JANEIRO - FEVEREIRO

LRF, Art. 48 - Anexo 14

R\$ 1,00


RECEITAS DE OPERAÇÕES DE CRÉDITO E DESPESAS DE CAPITAL		Valor apurado até o Bimestre	Saldo não Realizado
Receitas de Operações de Crédito		0,00	
Despesa de Capital Líquida		73.303,31	1.161.084,69
PROJEÇÃO ATUARIAL DOS REGIMES DE PREVIDÊNCIA		2017	2025
Regime Próprio de Previdência Social dos Servidores			
Receitas Previdenciárias (IV)		0,00	0,00
Despesas Previdenciárias (V)		0,00	0,00
Resultado Previdenciário VI = (IV - V)		0,00	0,00
RECEITA DA ALIENAÇÃO DE ATIVOS E APLICAÇÃO DOS RECURSOS		Valor apurado até o Bimestre	Saldo a Realizar
Receita de Capital Resultante da Alienação de Ativos		0,00	0,00
Aplicação dos Recursos da Alienação de Ativos		0,00	0,00
DESPESAS COM AÇÕES E SERVIÇOS PÚBLICOS DE SAÚDE	Valor apurado até o Bimestre	Limite Constitucional Anual	
		% Mínimo a Aplicar no Exercício	% Aplicado até o Bimestre
Despesas com Ações e Serviços Públicos de Saúde executadas com recursos de impostos	465.591,13	15,00	17,98
DESPESAS DE CARÁTER CONTINUADO DERIVADAS DE PPP		Valor apurado no exercício corrente	
Total das despesas/RCL (%)			0,00


FONTE:

Nota: Durante o exercício, somente as despesas liquidadas são consideradas executadas. No encerramento do exercício, as despesas não liquidadas inscritas em restos a pagar não processados são também consideradas executadas. Dessa forma, para maior transparência, as despesas executadas estão segregadas em:

- . a) Despesas liquidadas, consideradas aquelas em que houve a entrega do material ou serviço, nos termos do art. 63 da Lei 4.320/64;
- . b) Despesas empenhadas mas não liquidadas, inscritas em Restos a Pagar não processados, consideradas liquidadas no encerramento do exercício, por força do art.35, inciso II da Lei 4.320/64.

Chorrochó, 23/03/2017


 Humberto Gomes Ramos
 Prefeito Municipal


 Ariçon Gomes de Souza Filho
 Secretária de Finanças


 Ronyere Silva Rios
 CRC/BA - 036.630/O-9



Relação das Despesas com Sentenças Judiciais - 1º Bimestre 2017

Data Valor U.O. Projeto/Ativ. Elemento Empenho Liquidação Fornecedor

NÃO HOUVE PAGAMENTOS NO PERÍODO

Total Geral: 0,00
Número de Processos: 0

Humberto Gomes Ramos
Prefeito Municipal

Ariçon Gomes de Souza Filho
Secretario de Finanças

Ronyere Silva Rios
CRC/BA - 036.630/O-9